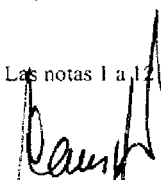
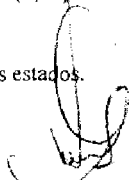


**CENTRAL TERMICA GÜEMES S.A.**  
**ESTADOS DE RESULTADOS CORRESPONDIENTES A LOS EJERCICIOS**  
**ECONOMICOS TERMINADOS EL 31 DE DICIEMBRE DE 2004 Y 2003**  
(en pesos – nota 2)

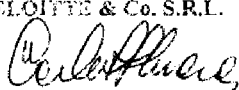
	.....2004.....	.....2003.....
Ventas netas (nota 3.4)	54.935.867	39.647.195
Costo de ventas (anexo V)	<u>(50.571.815)</u>	<u>(35.782.411)</u>
<b>Utilidad bruta</b>	<b>4.364.052</b>	<b>3.864.784</b>
Gastos de comercialización (anexo V)	(1.246.782)	(4.427.279)
Gastos de administración (anexo V)	<u>(3.853.649)</u>	<u>(3.949.894)</u>
<b>Pérdida operativa</b>	<b>(736.379)</b>	<b>(4.512.389)</b>
<b>Resultados financieros y por tenencia</b>		
Generados por activos		
Diferencia de cambio, intereses y resultado por tenencia	53.363	650.033
Generados por pasivos		
Intereses y diferencia de cambio	(3.597.303)	19.051.645
Devengamiento del valor actual neto de las obligaciones negociables	(14.965.990)	(13.337.996)
Comisiones y gastos bancarios	(69.454)	(155.747)
Otros ingresos y egresos, netos	(584.681)	(3.954.814)
Impuesto a las ganancias (nota 5)		
<b>Pérdida ordinaria del ejercicio</b>	<u><b>(19.900.444)</b></u>	<u><b>(2.259.268)</b></u>
<b>Resultados extraordinarios</b>		
Ganancia neta por cálculo del valor actual de obligaciones negociables (nota 6)		28.735.980
<b>(PERDIDA) GANANCIA NETA DEL EJERCICIO</b>	<u><b>(19.900.444)</b></u>	<u><b>26.476.712</b></u>
<b>Resultado ordinario por acción</b>	<b>(0,32)</b>	<b>(0,03)</b>
<b>Resultado total por acción</b>	<b>(0,32)</b>	<b>0,42</b>

Las notas I a 12 y anexos I a V forman parte integrante de estos estados.

  
**CARLOS ALBERTO PALLA**  
Por Comisión Fiscalizadora

  
**LEONARDO J. GALIA**  
Director en ejercicio de la Presidencia

El informe de fecha 9 de marzo de 2005  
se extiende en documento aparte  
**DELOITTE & Co. S.R.L.**

  
**CARLOS A. LLOVERAS**  
Socio  
Contador Público U.B.A.  
C.P.C.E.C.A.B.A. Tº 107 – Fº 195