

**Bienes de Uso Consolidados**  
Al 31 de diciembre de 2010 y 2009  
Expresados en pesos

Tipo de bien	Valores de origen					Depreciaciones					Neto resultante al	
	al inicio del ejercicio	Aumentos	Bajas	Transferencias	al cierre del ejercicio	al inicio del ejercicio	Bajas	Alcuenta %	del ejercicio (3)	al cierre del ejercicio	31.12.10	31.12.09
Terrenos	1.754.085	-	-	-	1.754.085	-	-	-	-	-	1.754.085	1.754.085
Edificios	60.881.532	-	-	157.254	61.038.786	26.286.847	-	3	1.496.290	27.783.137	33.255.649	34.594.685
Maquinarias e instalaciones	449.292.272	596.146	(662.430)	152.143	449.378.131	159.325.281	(1.338)	(1)	20.559.956	179.883.899	269.494.232	289.966.991
Transformadores	37.406.467	-	-	-	37.406.467	11.095.127	-	(1)	1.698.546	12.793.673	24.612.794	26.311.340
Herramientas y equipos	1.247.588	135.983	-	-	1.383.571	929.030	-	2	85.728	1.014.758	368.813	318.558
Rodados	528.530	-	-	86.097	614.627	466.255	-	20	41.030	507.285	107.342	62.275
Muebles y útiles	1.706.043	30.001	-	-	1.736.044	1.513.080	-	20	23.431	1.536.511	199.533	192.963
Software y equipos de computación	1.749.423	84.552,00	(428)	27.078	1.860.625	1.071.090	(428)	33	393.833	1.464.495	396.130	678.333
Equipos de comunicación	5.411	9.031	-	-	14.442	541	-	33	1.233	1.774	12.668	4.870
Materiales y repuestos (2)	16.534.773	3.441.455	(3.749.078)	-	16.227.150	-	-	-	-	-	16.227.150	16.534.773
Obras en curso	16.746.976	843.164	-	(258.454)	17.331.686	-	-	-	-	-	17.331.686	16.746.976
Anticipos a proveedores	7.098.598	4.877.472	(31.229)	(164.118)	11.780.723	-	-	-	-	-	11.780.723	7.098.598
<b>TOTAL AL 31.12.10</b>	<b>594.951.698</b>	<b>10.017.804</b>	<b>(4.443.165)</b>	<b>-</b>	<b>600.526.337</b>	<b>200.687.251</b>	<b>(1.766)</b>	<b>-</b>	<b>24.300.047</b>	<b>224.985.532</b>	<b>375.540.805</b>	<b>-</b>
<b>TOTAL AL 31.12.09</b>	<b>554.878.584</b>	<b>46.685.929</b>	<b>(6.612.815)</b>	<b>-</b>	<b>594.951.698</b>	<b>178.359.608</b>	<b>(221.249)</b>	<b>-</b>	<b>22.548.892</b>	<b>200.687.251</b>	<b>-</b>	<b>394.264.447</b>

(1) Bienes depreciados en base al método de unidades producidas.

(2) Las disminuciones corresponden a consumos de materiales y repuestos incluidos en el Anexo H.

(3) El destino de las depreciaciones se expone en el Anexo H.




Uriel Federico O' Farrell  
Por Comisión Fiscalizadora

Véase nuestro informe de fecha  
3 de marzo de 2011

PRICE WATERHOUSE & CO. S.R.L.

(Socio)

C.P.C.E.S. R.A.P.U. Nº 106  
Dr. Raúl Leonardo Vigilante  
Contador Público (U.C.A.)  
C.P.C.E.S. Matrícula 2586  
Tomo V - Folio 393



Damián Miguel Mindlin  
Presidente


**Información consolidada requerida por el Art. 64, Apartado I, Inc. b) de la Ley N° 19.550**  
Correspondiente a los ejercicios finalizados el 31 de diciembre de 2010 y 2009  
Expresada en pesos

	31.12.10			31.12.09	
	Costo de ventas	Gastos de comercialización	Gastos de administración	Total	Total
Honorarios y retribuciones por servicios	1.182.550	4.942.955	11.705.093	17.830.598	20.184.139
Honorarios de directores y síndicos	-	-	963.625	963.625	976.598
Remuneraciones y cargas sociales	17.902.302	412.051	2.807.111	21.121.464	17.914.263
Beneficios al personal	376.785	6.489	994.952	1.378.226	1.265.619
Compras de energía y potencia	124.737.663	-	-	124.737.663	70.821.603
Transporte de energía	10.419.800	-	-	10.419.800	14.504.137
Consumo de gas	208.904.270	-	-	208.904.270	136.684.935
Consumo de materiales y repuestos	3.782.139	-	-	3.782.139	6.187.758
Mantenimiento	3.169.018	-	23.773	3.192.791	1.871.804
Alquileres	1.536.923	-	124.088	1.661.011	1.553.161
Depreciaciones de bienes de uso	23.313.115	-	986.932	24.300.047	22.548.892
Seguros	4.325.272	-	18.864	4.344.136	4.266.299
Impuestos, tasas y contribuciones	915.587	911.400	1.357.435	3.184.422	2.714.624
Diversos	518.196	68.096	1.713.251	2.299.543	2.117.487
<b>TOTAL AL 31.12.10</b>	<b>401.083.620</b>	<b>6.340.991</b>	<b>20.695.124</b>	<b>428.119.735</b>	-
<b>TOTAL AL 31.12.09</b>	<b>278.435.672</b>	<b>5.380.468</b>	<b>19.795.179</b>	-	<b>303.611.319</b>


Véase nuestro informe de fecha  
3 de marzo de 2011

PRICE WATERHOUSE & CO. S.R.L.


(Socio)



Uriel Federico O' Farrell  
Por Comisión Fiscalizadora



C.P.C.E.S. R.A.A. N° 106  
Dr. Raúl Leonardo Viglione  
Contador Público (UCA)  
C.P.C.E.S. Matrícula 2586  
Tomo V - Folio 533



Damián Miguel Mindlin  
Presidente