

Central Térmica Güemes S.A.

Anexo A

Bienes de Uso Consolidado
Al 31 de diciembre de 2009
Expresados en pesos

	31.12.09										Neto resultante
	Valores de origen					Depreciaciones					
	Valor al inicio del ejercicio	Aumentos	Bajas	Transferencias	Valor al cierre del ejercicio	Acumuladas al inicio del ejercicio	Bajas	Del ejercicio		Acumuladas al cierre del ejercicio	
								Alicota %	Monto (1)		
Terrenos	1.754.085	-	-	-	1.754.085	-	-	-	-	-	1.754.085
Edificios	60.881.532	-	-	-	60.881.532	24.796.637	-	3	1.490.210	26.286.847	34.594.685
Maquinarias e instalaciones	427.710.651	21.293.292	(121.767)	410.096	449.292.272	140.536.806	(75.360)	5	18.863.835	159.325.281	289.966.991
Transformadores	37.406.467	-	-	-	37.406.467	9.396.582	-	9	1.698.545	11.095.127	26.311.340
Herramientas y equipos	904.757	342.831	-	-	1.247.588	902.983	-	2	26.047	929.030	318.558
Rodados	679.736	-	(151.206)	-	528.530	542.885	(132.011)	20	55.381	466.255	62.275
Muebles y útiles	1.691.485	14.558	-	-	1.706.043	1.491.208	-	20	21.872	1.513.080	192.963
Software	981.567	183.824	-	-	1.165.391	309.363	-	33	313.819	623.182	542.209
Equipos de computación	492.500	110.296	(18.764)	-	584.032	383.144	(13.878)	33	78.642	447.908	136.124
Equipos de comunicación	-	5.411	-	-	5.411	-	-	33	541	541	4.870
Materiales y repuestos	3.964.927	7.097.303	-	5.472.543	16.534.773	-	-	-	-	-	16.534.773
Obras en curso	12.388.800	10.260.229	(2) (6.276.360)	374.307	16.746.976	-	-	-	-	-	16.746.976
Anticipos a proveedores	6.022.077	7.378.185	(44.718)	(6.256.946)	7.098.598	-	-	-	-	-	7.098.598
TOTAL	554.878.584	46.685.929	(6.612.815)	-	594.951.698	178.359.608	(221.249)	-	22.548.892	200.687.251	394.264.447

(1) El destino contable de las depreciaciones se expone en el Anexo H

(2) Corresponde a la desvalorización de obras en curso a los efectos de reflejar su valor recuperable estimado. El cargo se incluye en los resultados financieros y por tenencia generados por activos (Nota 2.7)




Uriel Federico O'Farrell
Por Comisión Fiscalizadora

Véase nuestro informe de fecha
25 de febrero 2010
PRICE WATERHOUSE & CO. S.R.L.

(Socio)

C.P.C.E.S. R.A.P.U. N° 166
Dr. Raúl Leonardo Vigliano
Contador Público (UCA)
C.P.C.E.S. Montevideo 2566
Tomo V - Folio 533



Damián Miguel Mindlin
Presidente

Central Térmica Güemes S.A.

Anexo H


Información Consolidada requerida por el Art. 64, Apartado I, Inc. b) de la Ley N° 19.550
 Correspondiente al ejercicio finalizado el 31 de diciembre de 2009
 Expresada en pesos

Rubros	31.12.09			Total
	Costo de ventas	Gastos de comercialización	Gastos de administración	
Honorarios y retribuciones por servicios	10.069.355	5.407.222	4.707.562	20.184.139
Honorarios de directores y síndicos	-	-	976.598	976.598
Remuneraciones y cargas sociales	14.152.268	895.713	2.866.282	17.914.263
Beneficios al personal	-	-	1.265.619	1.265.619
Compras de energía y potencia	70.821.603	-	-	70.821.603
Transporte de energía	14.504.137	-	-	14.504.137
Consumo de gas	136.684.935	-	-	136.684.935
Consumo de materiales y repuestos	6.187.758	-	-	6.187.758
Mantenimiento	1.871.804	-	-	1.871.804
Gastos de correo y fletes	-	-	178.810	178.810
Luz, gas, agua y teléfono	-	-	444.806	444.806
Alquileres	1.490.415	-	62.746	1.553.161
Depreciación de bienes de uso	22.097.910	-	450.982	22.548.892
Seguros	3.820.970	-	445.329	4.266.299
Impuestos, tasas y contribuciones	1.568.144	1.313.456	464.124	3.345.724
Viáticos y movilidad	-	-	468.807	468.807
Publicidad y promoción	-	101.758	-	101.758
Diversos	286.121	-	637.183	923.304
TOTAL	283.555.420	7.718.149	12.968.848	304.242.417


Véase nuestro informe de fecha
25 de febrero de 2010

PRICE WATERHOUSE & CO. S.R.L.

(Socio)


 Uriel Federico O'Farrell
 Por Comisión Fiscalizadora

C.P.C.E.S. R.A.P.U. N° 106
 Dr. Raúl Leonardo Viglione
 Contador Público (UCA)
 C.P.C.E.S. Matrícula 2586
 Tomo V - Folio 533


 Damián Miguel Mindlin
 Presidente