

Bienes de Uso
Al 31 de diciembre de 2010 y 2009
Expresados en pesos

Tipo de bien	Valores de origen				Depreciaciones					Neto resultante al		
	al inicio de ejercicio	Aumentos	Bajas	Transferencias	al cierre del ejercicio	al inicio de ejercicio	Bajas	Alcuenta %	del ejercicio (3)	al cierre del ejercicio	31.12.10	31.12.09
Terrenos	1.754.085	-	-	-	1.754.085	-	-	-	-	-	1.754.085	1.754.085
Edificios	60.881.532	-	-	157.254	61.038.786	26.286.847	-	2,55	1.496.290	27.783.137	33.255.649	34.594.685
Maquinarias e instalaciones	449.292.272	596.146	(662.430)	152.143	449.378.131	159.325.281	(1.338)	(1)	20.559.956	179.883.899	269.494.232	289.966.991
Transformadores	37.406.467	-	-	-	37.406.467	11.095.127	-	(1)	1.698.546	12.793.673	24.612.794	26.311.340
Herramientas y Equipos	1.247.588	135.983	-	-	1.383.571	929.030	-	2,44	85.728	1.014.758	368.813	318.558
Rodados	528.530	-	-	86.097	614.627	466.255	-	20	41.030	507.285	107.342	62.275
Muebles y útiles	1.706.043	30.001	-	-	1.736.044	1.513.080	-	20	23.431	1.536.511	199.533	192.963
Software y equipos de computación	1.749.423	84.552	(428)	27.078	1.860.625	1.071.090	(428)	33	393.833	1.464.495	396.130	678.333
Equipos de comunicación	5.411	9.031	-	-	14.442	541	-	33	1.233	1.774	12.668	4.870
Materiales y repuestos (2)	16.534.773	3.441.455	(3.749.078)	-	16.227.150	-	-	-	-	-	16.227.150	16.534.773
Obras en curso	4.759.476	843.164	-	(258.454)	5.344.186	-	-	-	-	-	5.344.186	4.759.476
Anticipos a proveedores	7.098.598	4.877.472	(31.229)	(164.118)	11.780.723	-	-	-	-	-	11.780.723	7.098.598
TOTAL AL 31.12.10	582.964.198	10.017.804	(4.443.165)	-	588.538.837	200.687.251	(1.766)	-	24.300.047	224.985.532	363.553.305	-
TOTAL AL 31.12.09	542.891.082	40.409.571	(336.455)	-	582.964.198	178.359.608	(221.249)	-	22.548.892	200.687.251	-	382.276.947

(1) Bienes depreciados en base al método de unidades producidas.

(2) Las disminuciones corresponden a consumos de materiales y repuestos incluidos en el Anexo H.

(3) El destino de las depreciaciones se expone en el Anexo H.



Uriel Federico O' Farrell
Por Comisión Fiscalizadora

Véase nuestro informe de fecha
3 de marzo de 2011

PRICE WATERHOUSE & CO. S.R.L.

(Socio)

C.P.C.E.S. R.A.P.U. N° 116
Dr. Raúl Leonardo Viglione
Contador Público (UCA)
C.P.C.E.S. N° 2586
Tomo V - Folio 533



Damián Miguel Mindlin
Presidente

Participación en otras sociedades
Al 31 de diciembre de 2010 y 2009
Expresados en pesos

Denominación y característica de los valores	Clase	Valor nominal	Cantidad	Valor registrado al 31.12.10	Valor registrado al 31.12.09
Sociedades controladas:					
Energía Distribuida S.A.	Ord.	1	18.950.000	11.107.877	12.402.119

Denominación y característica de los valores	Información sobre el emisor					% de participación
	Actividades principales	Estados contables	Capital social	Resultado del ejercicio	Patrimonio neto	
Sociedades controladas:						
Energía Distribuida S.A.	Industriales, de importación y exportación y de servicios	31.12.10	18.950.000	(1.494.255)	11.107.936	99,99

Véase nuestro informe de fecha
3 de marzo de 2011

PRICE WATERHOUSE & CO. S.R.L.

(Socio)

C.P.C.E.S. R.A.M.U. N° 106

Dr. Raúl Leonardo Vigliano

Comador Público (UCA)

C.P.C.E.S. Matrícula 2586

Tomo V - Folio 533



Uriel Federico O' Farrell
Por Comisión Fiscalizadora



Damián Miguel Mindlin
Presidente

Inversiones Corrientes
Al 31 de diciembre de 2010 y 2009
Expresadas en pesos

Clase de inversión	31.12.10	31.12.09
Fondos comunes de inversión	19.489.214	25.176.848 ⁽¹⁾
TOTAL	<u>19.489.214</u>	<u>25.176.848</u>

⁽¹⁾ Incluye \$ 24.496.817 correspondiente a inversiones entregadas en garantía de operaciones financieras (Nota 12).



Uriel Federico O'Farrell
Por Comisión Fiscalizadora

Véase nuestro informe de fecha
3 de marzo de 2011
PRICE WATERHOUSE & CO. S.R.L.


C.P.C.E.S. R.A. U. N° 106
Dr. Raúl Leonardo Viglione
Contador Público (UCA)
C.P.C.E.S. Matrícula 2586
Tomo V – Folio 533



(Socio)
Damián Miguel Mindlin
Presidente

Previsiones
Al 31 de diciembre de 2010 y 2009
Expresadas en pesos

Concepto	Saldos al inicio del ejercicio	Aumentos	Disminuciones	Saldos al cierre del ejercicio
Deducidas del activo corriente				
Previsión para deudores de cobro dudoso	5.373.791	-	(4.107.122)	1.266.669
Total deducidas del activo corriente al 31.12.10	5.373.791	-	(4.107.122)	1.266.669
Total deducidas del activo corriente al 31.12.09	5.373.791	-	-	5.373.791
Deducidas del activo no corriente				
Previsión para deudores de cobro dudoso	404.795	-	-	404.795
Previsión para créditos fiscales de cobro dudoso	380.770	-	-	380.770
Previsión para otros créditos de cobro dudoso	3.653.335	-	-	3.653.335
Total deducidas del activo no corriente al 31.12.10	4.438.900	-	-	4.438.900
Total deducidas del activo no corriente al 31.12.09	4.438.900	-	-	4.438.900
Incluidas en el pasivo				
Previsión para juicios y contingencias (Nota 18)	3.481.069	-	(800.998)	2.680.071
Total incluidas en el pasivo al 31.12.10	3.481.069	-	(800.998)	2.680.071
Total incluidas en el pasivo al 31.12.09	4.151.069	-	(670.000)	3.481.069



Uriel Federico O' Farrell
Por Comisión Fiscalizadora

Véase nuestro informe de fecha
3 de marzo de 2011
PRICE WATERHOUSE & CO. S.R.L.

(Socio)

C.P.C.E.S. R.A.P.V. N° 106
Dr. Raúl Leonardo Viglione
Contador Público (JCA)
C.P.C.E.S. Matricula 2586
Tomo V - Folio 533



Damián Miguel Mindlin
Presidente

Activos y Pasivos en Moneda Extranjera
Al 31 diciembre de 2010 y 2009

Tipo	Monto de la moneda extranjera	Tipo de cambio vigente (1)	Total 31.12.10	Total 31.12.09
ACTIVO				
ACTIVO CORRIENTE				
<i>Caja y bancos</i>	US\$ 2.268.207	3,936	8.927.661	15.440.253
	Eur -		-	1.980
<i>Créditos por ventas</i>	US\$ 5.688.169	3,936	22.388.632	21.142.223
<i>Otros créditos</i>				
Comunes	US\$ 244.417	3,936	962.025	5.825.789
	Eur 263.412	5,219	1.374.774	-
Sociedades relacionadas	US\$ 11.161.925	3,956	44.156.577	35.267.452
Total del Activo Corriente			77.809.669	77.677.697
ACTIVO NO CORRIENTE				
<i>Bienes de uso</i>	US\$ 2.984.062	3,936	11.745.268	6.947.011
Total del Activo no Corriente			11.745.268	6.947.011
TOTAL DEL ACTIVO			89.554.937	84.624.708
PASIVO				
PASIVO CORRIENTE				
<i>Deudas comerciales</i>	US\$ 3.188.777	3,976	12.678.579	33.915.704
	Eur 26.869	5,273	141.668	4.135.206
<i>Deudas financieras</i>				
Comunes	US\$ 231.439	3,976	920.200	879.467
Sociedades relacionadas	US\$ 13.026	3,956	51.529	49.248
<i>Otras deudas</i>				
Sociedades relacionadas	US\$ 54.801	3,956	216.794	25.451
Total del Pasivo Corriente			14.008.770	39.005.076
PASIVO NO CORRIENTE				
<i>Deudas financieras</i>				
Sociedades relacionadas	US\$ 536.967	3,956	2.124.240	1.880.198
Comunes	US\$ 8.303.929	3,976	33.016.423	30.299.909
Total del Pasivo no Corriente			35.140.663	32.180.107
TOTAL DEL PASIVO			49.149.433	71.185.183

(1) Los tipos de cambio utilizados corresponden a los vigentes al 31.12.10 y 31.12.09, según Banco Nación para dólares estadounidenses (US\$) y euros (EUR). En el caso de las Soc. Art. 33 Ley 19.950 y partes relacionadas se utiliza un tipo de cambio promedio.

Véase nuestro informe de fecha
3 de marzo de 2011

PRICE WATERHOUSE & CO. S.R.L.

(Socio)

Uriel Federico O' Farrell
Por Comisión Fiscalizadora

C.P.C.E.S. R.A.S.U. N° 106
Dr. Raúl Leonardo Viglione
Contador Público (UCA)
C.P.C.E.S. Matrícula 2586
Tomo V - Folio 533

Damián Miguel Mindlin
Presidente


Información requerida por el Art. 64, Apartado I, Inc. b) de la Ley N° 19.550
Correspondiente a los ejercicios finalizados el 31 de diciembre de 2010 y 2009
Expresada en pesos


	31.12.10			31.12.09	
	Costo de ventas	Gastos de comercialización	Gastos de administración	Total	Total
Honorarios y retribuciones por servicios	1.182.550	4.942.955	11.657.893	17.783.398	20.128.859
Honorarios de directores y síndicos	-	-	963.625	963.625	976.598
Remuneraciones y cargas sociales	17.902.302	412.051	2.807.111	21.121.464	17.914.263
Beneficios al personal	376.785	6.489	994.952	1.378.226	1.265.619
Compras de energía y potencia	124.737.663	-	-	124.737.663	70.821.603
Transporte de energía	10.419.800	-	-	10.419.800	14.504.137
Consumo de gas	208.904.270	-	-	208.904.270	136.684.935
Consumo de materiales y repuestos	3.782.139	-	-	3.782.139	6.187.758
Mantenimiento	3.169.018	-	23.773	3.192.791	1.871.804
Alquileres	1.536.923	-	124.088	1.661.011	1.553.161
Depreciaciones de bienes de uso	23.313.115	-	986.932	24.300.047	22.548.892
Seguros	4.325.272	-	18.864	4.344.136	4.266.299
Impuestos, tasas y contribuciones	915.587	911.400	1.350.725	3.177.712	2.714.624
Diversos	518.196	68.096	1.712.849	2.299.141	2.116.693
TOTAL AL 31.12.10	401.083.620	6.340.991	20.640.812	428.065.423	-
TOTAL AL 31.12.09	278.435.672	5.380.468	19.739.105	-	303.555.245


Véase nuestro informe de fecha
3 de marzo de 2011

PRICE WATERHOUSE & CO. S.R.L.

(Socio)


Uriel Federico O' Farrell
Por Comisión Fiscalizadora


C.P.C.E.S. R.A.P.S.U. N° 106
Dr. Raúl Leonardo Viglione
Contador Público (UCA)
C.P.C.E.S. Matrícula 2586
Tomo V - Folio 533


Damián Miguel Mindlin
Presidente

**Apertura de créditos y pasivos por vencimientos y según las tasas de interés que devengan
Al 31 de diciembre de 2010 y 2009
Expresados en pesos**

31.12.10							
	Créditos por ventas (1)	Otros créditos (2)	Deudas comerciales	Deudas financieras (3)	Remuneraciones y cargas sociales	Cargas fiscales	Otras deudas
Sin plazo establecido	-	2.401.032	-	-	-	37.262.704	9.000
Con plazo vencido	10.433.627	550.774	607.503	-	-	67.614	-
A vencer							
Entre 0 y 3 meses	32.438.719	55.493.798	81.244.267	56.603.147	6.917.029	1.743.584	1.083.426
Entre 3 y 6 meses	-	36.451.703	706.582	-	180.913	17.187.419	250.050
Entre 6 y 9 meses	-	676.407	706.582	33.571.315	180.913	-	-
Entre 9 y 12 meses	-	-	706.582	33.330.000	180.913	-	-
Más de 12 meses	82.174	5.111.615	770.417	68.480.663	1.403.196	2.385.920	-
Total a vencer	32.520.893	97.733.522	84.134.430	191.985.125	8.862.964	21.316.923	1.333.476
Total con plazo	42.954.520	98.284.296	84.741.933	191.985.125	8.862.964	21.384.537	1.333.476
Total	42.954.520	100.685.328	84.741.933	191.985.125	8.862.964	58.647.241	1.342.476
Saldos que devengan intereses	1.996.648	57.685.489	-	190.471.794	-	-	-
Saldos que no devengan intereses	40.957.872	42.999.839	84.741.933	1.513.331	8.862.964	58.647.241	1.342.476
Total	42.954.520	100.685.328	84.741.933	191.985.125	8.862.964	58.647.241	1.342.476
31.12.09							
	Créditos por ventas (1)	Otros créditos (2)	Deudas comerciales	Deudas financieras (3)	Remuneraciones y cargas sociales	Cargas fiscales	Otras deudas
Sin plazo establecido	-	5.025.285	-	-	-	39.968.867	9.000
Con plazo vencido	1.708.231	1.174	13.547.590	-	-	57.857	-
A vencer							
Entre 0 y 3 meses	38.680.563	20.480.984	37.973.786	79.994.015	3.047.547	1.419.050	4.502.844
Entre 3 y 6 meses	-	55.796.230	1.275.997	-	-	18.133.236	-
Entre 6 y 9 meses	-	2.710.213	1.275.997	230.634	2.348.341	-	-
Entre 9 y 12 meses	-	190.500	1.275.995	-	-	-	-
Más de 12 meses	89.965	-	1.344.778	32.180.107	1.564.243	2.159.755	-
Total a vencer	38.770.528	79.177.927	43.146.553	112.404.756	6.960.131	21.712.041	4.502.844
Total con plazo	40.478.759	79.179.101	56.694.143	112.404.756	6.960.131	21.769.898	4.502.844
Total	40.478.759	84.204.386	56.694.143	112.404.756	6.960.131	61.738.765	4.511.844
Saldos que devengan intereses	976.120	52.817.584	-	111.802.164	-	-	-
Saldos que no devengan intereses	39.502.639	31.386.802	56.694.143	602.592	6.960.131	61.738.765	4.511.844
Total	40.478.759	84.204.386	56.694.143	112.404.756	6.960.131	61.738.765	4.511.844


Los saldos de créditos y deudas no están sujetos a cláusulas de actualización.

- (1) Al 31.12.10 y 31.12.09 \$ 1.996.648 y \$ 976.12 corresponden a los créditos por acreencia consolidada Res. S. E. 406/03 que devengan una tasa de interés equivalente al rendimiento medio mensual obtenido por el Organismo Encargado del Despacho ("OED") en sus colocaciones financieras respectivamente.
- (2) Al 31.12.10 y 43.912.284 y \$ 5.027.257 devengan tasas de interés del 7% y 2% (con más la variación en el valor de la cuotaparte subyacente), respectivamente.
- Al 31.12.09 \$ 35.154.000 y \$ 17.663.584 devengan tasas de interés del 8% y 2% (con más la variación en el valor de la cuotaparte subyacente), respectivamente.
- (3) Al 31.12.10 \$ 50.000.000, \$ 50.000.000, \$ 20.237.290, \$ 15.244.600 y \$ 54.989.904 devengan tasas de interés del 17%, BADCOR+ 3%, 2%, 10,5%, 7% y 15,5% respectivamente.
- Al 31.12.09 \$ 17.936.441, \$ 14.569.789 y \$ 79.295.934 devengan tasas de interés del 2%, 10,5% y 13% respectivamente.


Véase nuestro informe de fecha
3 de marzo de 2011

PRICE WATERHOUSE & CO. S.R.L.

(Socio)


Uriel Federico O'Farrell
Por Comisión Fiscalizadora

C.P.C.E.S. R.A. E. N° 106
Dr. Raúl Leonardo Viglione
Contador Público (UCA)
C.P.C.E.S. Matrícula 2586
Tomo V - Folio 533


Damián Miguel Mindlin
Presidente