

Central Térmica Güemes S.A.

Anexo A

Bienes de Uso
Al 31 de diciembre de 2009 y 2008

	31.12.09										31.12.08	
	Valores de origen					Depreciaciones					Neto resultante	Neto resultante
	Valor al inicio del ejercicio	Aumentos	Bajas	Transferencias	Valor al cierre del ejercicio	Acumuladas al inicio del ejercicio	Bajas	Del ejercicio		Acumuladas al cierre del ejercicio		
								Alícuota %	Monto (1)			
Terrenos	1.754.085	-	-	-	1.754.085	-	-	-	-	-	1.754.085	1.754.085
Edificios	60.881.532	-	-	-	60.881.532	24.796.637	2,55	1.490.210	26.286.847	34.594.685	36.084.895	36.084.895
Maquinarias e instalaciones	427.710.649	21.293.294	(121.767)	410.096	449.292.272	140.536.806	4,8	18.863.835	159.325.281	289.966.991	287.173.843	287.173.843
Transformadores	37.406.467	-	-	-	37.406.467	9.396.582	8,63	1.698.545	11.095.127	26.311.340	28.009.885	28.009.885
Herramientas y Equipos	904.757	342.831	-	-	1.247.588	902.983	2,44	26.047	929.030	318.558	1.774	1.774
Rodados	679.736	-	(151.206)	-	528.530	542.885	(132,011)	20	55.381	466.255	62.275	136.851
Muebles y útiles	1.691.485	14.558	-	-	1.706.043	1.491.208	-	20	21.872	1.513.080	192.963	200.277
Software	981.567	183.824	-	-	1.165.391	309.363	-	33	313.819	623.182	542.209	672.204
Equipos de computación	492.500	110.296	(18.764)	-	584.032	383.144	(13,878)	33	78.642	447.908	136.124	109.356
Equipos de comunicación	-	5.411	-	-	5.411	-	-	33	541	541	4.870	-
Materiales y repuestos	3.964.927	7.097.303	-	5.472.543	16.534.773	-	-	-	-	-	16.534.773	3.964.927
Obras en curso	401.300	3.983.869	-	374.307	4.759.476	-	-	-	-	-	4.759.476	401.300
Anticipos a proveedores	6.022.077	7.378.185	(44.718)	(6.256.946)	7.098.598	-	-	-	-	-	7.098.598	6.022.077
TOTAL 31.12.09	542.891.082	40.409.571	(336.455)	-	582.964.198	178.359.608	(221.249)	-	22.548.892	200.687.251	382.276.947	-
TOTAL 31.12.08	442.528.874	143.145.641	(42.783.433)	-	542.891.082	160.232.801	-	-	18.126.807	178.359.608	-	364.531.474

(1) El destino contable de las depreciaciones del ejercicio se exponen en el Anexo H.



Uriel Federico O'Farrell
Por Comisión Fiscalizadora

Véase nuestro informe de fecha
25 de febrero de 2010
PRICE WATERHOUSE & CO. S.R.L.

(Socio)

C.P.C.E.S. R.A.P.U. N°106
Dr. Raúl Leonardo Vigilante
Contador Público (L.C.A.)
C.P.C.E.S. Matrícula 2586
Tomo V - Folio 533



Damián Miguel Mindlin
Presidente

Central Térmica Güemes S.A.

Anexo C

Participación en otras sociedades Al 31 de diciembre de 2009 y 2008

Denominación y característica de los valores	Clase	Valor nominal	Cantidad	Valor	Valor	Información sobre el emisor					% de participación
				registrado al 31.12.09	registrado al 31.12.08	Actividad principal	Estados contables	Capital social	Resultado del ejercicio	Patrimonio neto	
<u>Inversiones no corrientes</u> Sociedades controladas Energía Distribuida S.A.	Ord.	1	18.750.000	12.402.119	11.978.968	Operativa	31.12.09	12.037.500	(6.339.241)	12.402.191	99,99



Uriel Federico O'Farrell
Por Comisión Fiscalizadora

Véase nuestro informe de fecha
25 de febrero de 2010

PRICE WATERHOUSE & CO. S.R.L.

(Socio)


C.P.C.E.S. R.A.P.U. N° 106

Dr. Raúl Leonardo Vignone

Contador Público (UCA)

C.P.C.E.S. Matrícula 2380

Tomo V - Folio 533



Damián Miguel Mindlin
Presidente

Central Térmica Güemes S.A.

Anexo D

Inversiones Corrientes Al 31 de diciembre de 2009 y 2008

Características de los valores	31.12.09	31.12.08
Inversiones corrientes		
Colocaciones financieras (1)	24.496.817	-
Fondos comunes de inversión	663.041	10.669.830
Depósitos a plazo fijo	16.990	16.990
Total	25.176.848	10.686.820

(1) Corresponde a inversiones entregadas en garantía de operaciones de instrumentos financieros derivados.



Uriel Federico O'Farrell
Por Comisión Fiscalizadora

Véase nuestro informe de fecha
25 de febrero de 2010

PRICE WATERHOUSE & CO. S.R.L.

(Socio)

C.P.C.E.S.R.A.P. N° 106
Dr. Raúl Leonardo Viglione
Contador Público (UCA)
C.P.C.E.S. Matrícula 2586
Tomo V - Folio 533



Damián Miguel Mindlin
Presidente

Central Térmica Güemes S.A.

Anexo E

Previsiones

Al 31 de diciembre de 2009 y 2008


Rubros	Saldo al inicio del ejercicio	Aumentos	Disminuciones	Saldo al cierre del ejercicio
Deducidas del activo corriente				
Previsión para deudores incobrables	5.373.791	-	-	5.373.791
Previsión para créditos fiscales	380.770	-	-	380.770
Total deducidas del activo corriente al 31.12.09	5.754.561	-	-	5.754.561
Total deducidas del activo corriente al 31.12.08	5.523.791	(3) 230.770	-	5.754.561
Deducidas del activo no corriente				
Previsión para deudores incobrables	404.795	-	-	404.795
Previsión para otros créditos de dudosa cobrabilidad	3.653.335	-	-	3.653.335
Total deducidas del activo no corriente al 31.12.09	4.058.130	-	-	4.058.130
Total deducidas del activo no corriente al 31.12.08	4.058.130	-	-	4.058.130
Incluidas en el pasivo				
Previsión para juicios y contingencias (Nota 17)	4.151.069	-	(670.000)	3.481.069
Total incluidas en el pasivo al 31.12.09	4.151.069	-	(1) (670.000)	3.481.069
Total incluidas en el pasivo al 31.12.08	3.481.069	(2) 670.000	-	4.151.069


- (1) Expuesto en la línea "Otros ingresos y egresos" del estado de resultado.
 (2) Expuesto en la línea "Contingencias" del Anexo H
 (3) Imputado al resultado del ejercicio en la línea "Otros resultados financieros y por tenencia generados por activos"


Véase nuestro informe de fecha
25 de febrero de 2010

PRICE WATERHOUSE & CO. S.R.L.

(Socio)


Uriel Federico O'Farrell
Por Comisión Fiscalizadora


C.P.C.E.S. R.A.P.U. N° 106
Dr. Raúl Leonardo Viglione
Contador Público (UCA)
C.P.C.E.S. Matriculada 2586
Tomo V - Folio 533


Damián Miguel Mindlin
Presidente

Central Térmica Güemes S.A.

Anexo G

Activos y Pasivos en Moneda Extranjera
Al 31 diciembre de 2009 y 2008

	31.12.09			31.12.08		
	Clase y monto de la moneda extranjera	Tipo de cambio vigente (1)	Monto en moneda argentina e importe contabilizado	Clase y monto de la moneda extranjera	Tipo de cambio vigente (1)	Monto en moneda argentina e importe contabilizado
ACTIVO						
ACTIVO CORRIENTE						
<i>Caja y bancos</i>	US\$ 4.106.450	3,760	15.440.253	US\$ 390.360		1.332.298
	Eur 367	5,395	1.980			
<i>Créditos por ventas</i>	US\$ 5.622.932	3,760	21.142.223	US\$ 9.527.709		32.518.071
<i>Otros créditos</i>						
<i>Anticipo a Proveedores</i>	US\$ 1.549.412	3,760	5.825.789	US\$ 1.884.345		6.431.268
	Eur -	-	-	Eur 20.912		99.017
<i>Sociedades Relacionadas</i>	US\$ 9.330.014	3,780	35.267.452	US\$ 4.052.871		13.832.450
Total del Activo Corriente			77.677.697			54.213.104
ACTIVO NO CORRIENTE						
<i>Otros Créditos</i>						
<i>Sociedades relacionadas</i>	US\$ -	-	-	US\$ 3.527.454		12.039.202
<i>Bienes de uso</i>						
<i>Anticipos a proveedores</i>	Eur -	-	-	Eur 1.155.789		5.472.661
	US\$ 1.847.609	3,760	6.947.011	US\$ 28.023		95.642
Total del Activo no Corriente			6.947.011			17.607.505
TOTAL DEL ACTIVO			84.624.708			71.820.609
PASIVO						
PASIVO CORRIENTE						
<i>Proveedores</i>	US\$ 8.925.185	3,800	33.915.704	US\$ 4.764.252		16.450.964
	Eur 758.336	5,453	4.135.206	Eur 42.247		202.405
<i>Otras deudas</i>						
<i>Sociedades Relacionadas</i>	US\$ 6.733	3,780	25.451	US\$ 1.691		5.839
<i>Deudas financieras</i>						
<i>Adelantos en cuenta corriente</i>				US\$ 216		745
<i>Obligaciones Negociables Series A y B al 2% con vencimiento en 2013 (*)</i>	US\$ 121.386	3,800	461.266	US\$ 121.386		419.146
<i>Obligaciones Negociables al 10,5% con vencimiento en 2017</i>	US\$ 123.012	3,800	467.449	US\$ 706.806		2.440.601
Total del Pasivo Corriente			39.005.076			19.519.700
PASIVO NO CORRIENTE						
<i>Deudas financieras</i>						
<i>Obligaciones Negociables Series A y B al 2% con vencimiento en 2013 (*)</i>	US\$ 4.634.294	3,800	17.610.318	US\$ 4.299.596		14.846.505
<i>Obligaciones Negociables al 10,5% con vencimiento en 2017</i>	US\$ 3.834.155	3,800	14.569.789	US\$ 22.030.320		76.070.695
Total del Pasivo no Corriente			32.180.107			90.917.200
TOTAL DEL PASIVO			71.185.183			110.436.905

(1) Los tipos de cambio utilizados corresponden a los vigentes al 31.12.09 según Banco Nación para dolares estadounidenses (US\$) y euros (EUR). En el caso de las sociedades relacionadas se utiliza un tipo de cambio promedio.

(*) Valor actual (Nota 9).

Véase nuestro informe de fecha
25 de febrero de 2010

PRICE WATERHOUSE & CO. S.R.L.

(Socio)

Uriel Federico O' Farrell
Por Comisión Fiscalizadora

C.P.C.E.S. R.A.B.U. N° 106
Dr. Raúl Leonardo Viglione
Contador Público (UCA)
C.P.C.E.S. Matrícula 2586
Tomo V - Folio 533

Damián Miguel Mindlin
Presidente

Central Térmica Güemes S.A.

Anexo H

Información Requerida por el Art. 64, Apartado I, Inc. b) de la Ley N° 19.550
correspondiente a los ejercicios finalizados el 31 de diciembre de 2009 y 2008

Rubros	31.12.09				31.12.08
	Costo de ventas	Gastos de comercialización	Gastos de administración	Total	Total
Honorarios y retribuciones por servicios	10.069.355	5.407.222	4.652.282	20.128.859	12.593.589
Honorarios de directores y síndicos	-	-	976.598	976.598	961.503
Remuneraciones y cargas sociales	14.152.268	895.713	2.866.282	17.914.263	14.730.495
Beneficios al personal	-	-	1.265.619	1.265.619	1.227.651
Compras de energía y potencia	70.821.603	-	-	70.821.603	39.270.165
Transporte de energía	14.504.137	-	-	14.504.137	9.153.225
Consumo de gas	136.684.935	-	-	136.684.935	111.216.332
Consumo de materiales y repuestos	6.187.758	-	-	6.187.758	2.846.788
Mantenimiento	1.871.804	-	-	1.871.804	2.533.946
Gastos de correo y fletes	-	-	178.810	178.810	197.120
Luz, gas, agua y teléfono	-	-	444.806	444.806	298.957
Alquileres	1.490.415	-	62.746	1.553.161	44.385
Depreciación de bienes de uso	22.097.910	-	450.982	22.548.892	18.126.807
Seguros	3.820.970	-	445.329	4.266.299	1.972.740
Impuestos, tasas y contribuciones	1.568.144	1.313.456	464.122	3.345.722	1.832.930
Viáticos y movilidad	-	-	468.807	468.807	406.329
Publicidad y promoción	-	101.758	-	101.758	118.234
Contingencias	-	-	-	-	670.000
Diversos	286.121	-	636.391	922.512	1.364.321
TOTAL 31.12.09	283.555.420	7.718.149	12.912.774	304.186.343	
TOTAL 31.12.08	202.652.895	6.049.367	10.863.255		219.565.517

Véase nuestro informe de fecha
25 de febrero de 2010

PRICE WATERHOUSE & CO. S.R.L.

(Socio)



Uriel Federico O'Farrell
Por Comisión Fiscalizadora

C.P.C.E.S. R.A.M. N° 106

Dr. Raúl Leonardo Viglione
Contador Público (UCA)
C.P.C.E.S. Matrícula 2586
Tomo V - Folio 533



Damián Miguel Mindlin
Presidente

Central Térmica Güemes S.A.

Anexo I

Apertura de créditos y pasivos por vencimientos y según las tasas de interés que devengan Al 31 de diciembre de 2009 y 2008 Expresados en pesos

	31.12.09						31.12.08							
	Créditos por ventas	Otros créditos (1)	Deudas comerciales	Deudas financieras (2)	Remuneraciones y cargas sociales	Cargas fiscales	Otras deudas	Créditos por ventas	Otros créditos (1)	Deudas comerciales	Deudas financieras (2)	Remuneraciones y cargas sociales	Cargas fiscales	Otras deudas
Sin plazo establecido	-	5.025.285	-	-	-	2.448	9.000	-	3.040.012	-	-	-	-	9.000
Con plazo vencido														
Entre 0 y 3 meses	399.954	1.174	9.527.490	-	-	3.796	-	15.265.250	1.175	1.455.581	-	-	-	-
Entre 3 y 6 meses	484.507	-	188.567	-	-	5.912	-	-	-	405.927	-	-	-	-
Entre 6 y 9 meses	160.950	-	9.304	-	-	10.066	-	-	-	3.334.842	-	-	-	-
Entre 9 y 12 meses	662.820	-	188.756	-	-	11.127	-	-	-	1.241.286	-	-	-	-
Más de 12 meses	-	-	3.633.473	-	-	26.956	-	-	-	1.377.989	-	-	-	-
Total con plazo vencido	1.708.231	1.174	13.547.590	-	-	57.857	-	15.265.250	1.175	7.815.625	-	-	-	-
A vencer														
Entre 0 y 3 meses	38.680.563	20.480.984	37.973.786	79.994.015	3.047.547	1.419.050	4.502.844	37.788.293	11.892.572	43.544.644	19.912.346	2.087.461	1.334.960	877.701
Entre 3 y 6 meses	-	55.796.230	1.275.997	-	-	18.133.236	-	-	48.012.861	-	-	2.468.000	10.538.875	508.993
Entre 6 y 9 meses	-	2.710.213	1.275.997	230.634	2.348.341	-	-	-	6.460.608	-	209.573	-	-	-
Entre 9 y 12 meses	-	190.500	1.275.995	-	-	-	-	-	2.936.396	-	-	-	-	-
Más de 12 meses	89.965	-	1.344.778	32.180.107	1.564.243	42.126.174	-	89.965	24.046.392	4.716.613	90.917.200	2.095.645	34.003.314	-
Total a vencer	38.770.528	79.177.927	43.146.553	112.404.756	6.960.131	61.678.460	4.502.844	37.878.258	93.348.829	48.261.257	111.039.119	6.651.106	45.877.149	1.386.694
Total con plazo	40.478.759	79.179.101	56.694.143	112.404.756	6.960.131	61.736.317	4.502.844	53.143.508	93.350.004	56.076.882	111.039.119	6.651.106	45.877.149	1.386.694
Total	40.478.759	84.204.386	56.694.143	112.404.756	6.960.131	61.738.765	4.511.844	53.143.508	95.390.016	56.076.882	111.039.119	6.651.106	45.877.149	1.395.694
Saldos que devengan intereses	-	52.999.158	-	112.404.756	-	-	-	-	50.021.892	-	111.039.119	-	-	-
Saldos que no devengan intereses	40.478.759	31.205.228	56.694.143	-	6.960.131	61.738.765	4.511.844	53.143.508	45.368.124	56.076.882	-	6.651.106	45.877.149	1.395.694
Total	40.478.759	84.204.386	56.694.143	112.404.756	6.960.131	61.738.765	4.511.844	53.143.508	95.390.016	56.076.882	111.039.119	6.651.106	45.877.149	1.395.694

Los saldos de créditos y deudas no están sujetos a cláusulas de actualización.

(1) Al 31.12.09 \$ 35.267.452 y \$ 17.731.206 devengan tasas de interés del 7% y 2% (con más la variación en el valor de la cuotaparte subyacente), respectivamente.

Al 31.12.08 \$ 25.871.652 y \$ 24.150.240 devengan tasas de interés del 8% y 2% (con más la variación en el valor de la cuotaparte subyacente), respectivamente.

(2) Al 31.12.09 \$ 18.071.584, \$ 15.037.238 y \$ 79.295.934 devengan tasas de interés del 2%, 10,5% y 14% respectivamente.

Al 31.12.09 \$ 15.265.651, \$ 78.511.296 y \$ 17.262.172 devengan tasas de interés del 2%, 10,5% y 18% respectivamente.

Véase nuestro informe de fecha
25 de febrero de 2010

PRICE WATERHOUSE & CO. S.R.L.

(Socio)

C.P.C.E.S. R.A.P.U. N° 106

Dr. Raúl Leonardo Viglione

Contador Público (U.C.A.)

C.P.C.E.S. Matrícula 4386

Tomo V - Folio 533

Damián Miguel Mindlin
Presidente

Uriel Federico O'Farrell
Por Comisión Fiscalizadora