

Central Térmica Güemes S.A.
Estados Contables al 31 de diciembre de 2008 y 2007
(En pesos)
Bienes de Uso

Anexo A

	31.12.2008										31.12.2007	
	Valores de origen				Depreciaciones						Neto resultante	Neto resultante
	Valor al comienzo del ejercicio	Aumentos	Bajas y Transferencias	Valor al cierre del ejercicio	Acumuladas al comienzo del ejercicio	Bajas del ejercicio	Del ejercicio		Acumuladas al cierre del ejercicio			
							Alicota	Monto				
			\$				%		\$			
Terrenos	1.754.085	-	-	1.754.085	-	-	-	-	-	-	1.754.085	1.754.085
Edificios	60.881.532	-	-	60.881.532	22.997.518	-	2,55	1.799.119	24.796.637	36.084.895	37.884.014	
Maquinarias e Instalaciones	226.526.883	45.669.753	115.426.728	387.623.364	125.332.577	-	4,80	13.965.041	139.297.618	248.325.746	101.194.306	
Transformadores	13.874.144	305.894	263.460	14.443.498	8.079.166	-	8,63	934.700	9.013.866	5.429.632	5.794.978	
Herramientas y Equipos	1.714.102	56.334.172	5.906.737	63.955.011	1.353.703	-	2,44	1.171.184	2.524.887	61.430.124	360.399	
Rodados	679.736	-	-	679.736	474.867	-	20	68.018	542.885	136.851	204.869	
Muebles y útiles	1.968.573	212.312	-	2.180.885	1.776.290	-	20	97.943	1.874.233	306.652	192.283	
Software	259.661	721.906	-	981.567	218.680	-	33	90.683	309.363	672.204	40.981	
Obras en curso	5.430.885	378.285	(5.407.870)	401.300	-	-	-	-	-	401.300	5.430.885	
Equipos de Computación	-	3.100	-	3.100	-	-	-	119	119	2.981	-	
Anticipos a proveedores (1)	125.474.346	39.520.219	(158.972.488)	6.022.077	-	-	-	-	-	6.022.077	125.474.346	
TOTAL 31.12.08	438.563.947	143.145.641	(2) (42.783.433)	538.926.155	160.232.801	-	-	18.126.807	178.359.608	360.566.547	-	
TOTAL 31.12.07	307.200.805	131.405.038	(41.896)	438.563.947	149.670.879	(41.896)	-	10.603.818	160.232.801	-	278.331.146	

(*) Bienes amortizados en base al método de unidades producidas.

(1) Los anticipos a proveedores incluyen \$ 5.568.303 que fueron realizados en moneda extranjera (Anexo G).


(2) Corresponde a anticipos a proveedores reclasificados al rubro "otros créditos" y anticipos que fueron transferidos y capitalizado en otra Sociedad (ver nota 16)

V Véase nuestro informe de fecha
9 de marzo de 2009

PRICE WATERHOUSE & CO. S.R.L.

(Socio)

C.E.S. R.A.P.U. N° 106




Uriel Federico O'Farrell
Por Comisión Fiscalizadora



Damián Miguel Mindlin
Presidente

Central Térmica Güemes S.A.
Estados Contables al 31 de diciembre de 2008 y 2007
Inversiones Corrientes

Anexo D

Características de los valores	31.12.08	31.12.07
	\$	
Inversiones Corrientes		
Títulos públicos y privados (1)	-	76.144.276
Fondos comunes de inversión (1)	10.669.830	12.963.615
Depósitos a plazo fijo (1)	16.990	2.096.738
Otras inversiones en el exterior (1)	-	22.446.980
Total Inversiones Corrientes (2)	10.686.820	113.651.609

(1) De libre disponibilidad

(2) Devengan tasa variable de interés

Véase nuestro informe de fecha
9 de marzo de 2009

PRICE WATERHOUSE & CO. S.R.L.




(Socio)


C.P.C.E.S. R.A.P.U. N° 106



Uriel Federico O'Farrell
Por Comisión Fiscalizadora



Damián Miguel Mindlin
Presidente



Central Térmica Güemes S.A.
Estados Contables al 31 de diciembre de 2008 y 2007
Previsiones

Anexo E

Rubros	31.12.08			31.12.07	
	Saldo al comienzo del ejercicio	Aumentos	Disminuciones	Saldo al cierre del ejercicio	Saldo al cierre del ejercicio
	\$				
<u>Deducidas del activo</u>					
Previsión para deudores incobrables	5.778.586	-	-	5.778.586	5.778.586
Previsión para créditos fiscales	150.000	230.770 (1)	-	380.770	150.000
Previsión para otros créditos de dudosa cobrabilidad	3.653.335	-	-	3.653.335	3.653.335
TOTAL	9.581.921	230.770	-	9.812.691	9.581.921
<u>Incluidas en el pasivo</u>					
Previsión para juicios y contingencias	3.481.069	670.000 (2)	-	4.151.069	3.481.069
TOTAL	3.481.069	670.000	-	4.151.069	3.481.069

- (1) Imputado al resultado del ejercicio en la línea otros resultados financieros y por tenencia generados por activos.
(2) Imputados al resultado del ejercicio en la línea gastos administrativos (Anexo H).

Véase nuestro informe de fecha
9 de marzo de 2009

PRICE WATERHOUSE & CO. S.R.L.



(Socio)

C.P.C.E.S. R.A.P.U. N° 106

Uriel Federico O'Farrell
Por Comisión Fiscalizadora

Damián Miguel Miedlin
Presidente



Central Térmica Güemes S.A.
Estados Contables al 31 de diciembre de 2008 y 2007
Activos y Pasivos en Moneda Extranjera

Anexo G

	31.12.08			31.12.07		
	Clase y monto de la moneda extranjera	Tipo de cambio	Monto en moneda Argentina e importe contabilizado	Clase y monto de la moneda extranjera	Monto en moneda Argentina e importe contabilizado	
			\$		\$	
ACTIVO						
ACTIVO CORRIENTE						
Caja y bancos	US\$ 390.360	3,413	1.332.298	US\$ 158.042	491.353	
Inversiones	US\$ -	-	-	US\$ 31.711.565	98.591.256	
Créditos por ventas	US\$ 9.527.709	3,413	32.518.071	-	-	
Otros créditos						
Anticipo a Proveedores	US\$ 1.884.345	3,413	6.431.268	-	-	
Sociedades Relacionadas	Eur 20.912	4,735	99.017	-	-	
Sociedades Relacionadas	US\$ 4.052.871	3,413	13.832.450	-	-	
Total del Activo Corriente			54.213.104		99.082.609	
ACTIVO NO CORRIENTE						
Otros Créditos						
Sociedades relacionadas	US\$ 3.527.454	3,413	12.039.202	-	-	
Bienes de uso						
Anticipos a proveedores	Eur 1.155.789	4,735	5.472.661	Eur 1.191.677	5.448.823	
	US\$ 28.023	3,413	95.642	US\$ 37.359.774	116.151.538	
				CHF 190.283	524.341	
Total del Activo no Corriente			17.607.505		122.124.702	
TOTAL DEL ACTIVO			71.820.611		221.207.311	
PASIVO						
PASIVO CORRIENTE						
Proveedores	US\$ 4.764.252	3,453	16.450.964	US\$ -	-	
	Eur 42.247	4,791	202.405	-	-	
Sociedades Relacionadas	US\$ 1.691	3,453	5.839	CHF 418.000	1.168.356	
Préstamos						
Adelantos en cuenta corriente	US\$ 216	3,453	745	-	-	
Obligaciones Negociables Series A y B al 2% con vencimiento en 2013 (*)	US\$ 121.386	3,453	419.146	US\$ 121.386	382.245	
Obligaciones Negociables al 10,5% con vencimiento en 2017	US\$ 706.806	3,453	2.440.601	US\$ 713.232	2.245.966	
Total del Pasivo Corriente			19.519.700		3.796.567	
PASIVO NO CORRIENTE						
Préstamos						
Obligaciones Negociables Series A y B al 2% con vencimiento en 2013 (*)	US\$ 4.299.596	3,453	14.846.505	US\$ 3.996.623	12.585.366	
Obligaciones Negociables al 10,5% con vencimiento en 2017	US\$ 22.030.320	3,453	76.070.695	US\$ 22.030.320	69.360.448	
Total del Pasivo no Corriente			90.917.200		81.945.814	
TOTAL DEL PASIVO			110.436.900		85.742.381	


Nota: US\$: Dólares estadounidenses; Eur: Euros; CHF: Francos suizos
(*) Valor actual (Nota 9).

Véase nuestro informe de fecha
9 de marzo de 2009
PRICE WATERHOUSE & CO. S.R.L.

(Socio)
C.P.C.E.S. R.A.P.U. N° 106

Uriel Federico O'Farrell
Por Comisión Fiscalizadora

Damián Miguel Mindlin
Presidente



Central Térmica Güemes S.A.

Información Requerida por el art. 64, apartado I, inc. b) de la Ley N° 19.550
correspondiente a los ejercicios finalizados el 31 de diciembre de 2008 y 2007
(En pesos)

Anexo H

Rubros	31.12.08			31.12.07	
	Costo de ventas	Gastos comerciales	Gastos administrativos	Total	Total
Honorarios	8.113.482	1.526.704	3.847.935	13.488.121	8.007.581
Sueldos, jornales y Cargas Sociales	11.637.091	736.525	3.584.530	15.958.146	10.542.090
Combustibles	111.216.332	-	-	111.216.332	92.747.246
Repuestos y materiales	2.846.788	-	-	2.846.788	1.930.106
Gastos de correo y fletes	-	-	197.120	197.120	69.098
Luz, Gas, Agua y Teléfono	-	-	298.957	298.957	207.157
Alquileres	-	-	44.385	44.385	8.575
Gastos de oficina	-	-	248.604	248.604	135.727
Depreciación de bienes de uso	17.764.271	-	362.536	18.126.807	10.603.818
Seguros	1.713.085	-	259.655	1.972.740	1.141.733
Contingencias	-	-	670.000	670.000	2.070.000
Impuestos y tasas	3.144	2.174	72.120	77.438	17.398
Viáticos y Movilidad	-	-	406.329	406.329	235.591
Publicidad y Promoción	-	118.234	-	118.234	73.844
Diversos	244.633	-	871.084	1.115.717	680.677
TOTAL 31.12.08	153.538.826	2.383.637	10.863.255	166.785.718	
TOTAL 31.12.07	118.638.686	1.340.912	8.491.043		128.470.641

Véase nuestro informe de fecha
9 de marzo de 2009

PRICE WATERHOUSE & CO. S.R.L.

(Socio)

C.P.C.E.S. R.A.P.U. N° 106

Uriel Federico O'Farrell
Por Comisión Fiscalizadora

Damián Miguel Mindlin
Presidente

