

Central Térmica Güemes S.A.
Estados Contables al 31 de diciembre de 2007 y 2006
(En pesos)
Bienes de Uso

Anexo A

	31.12.2007										31.12.2006	
	Valores de origen				Depreciaciones						Neto resultante	Neto resultante
	Valor al comienzo del ejercicio	Aumentos	Disminuciones y/o reclasificaciones	Valor al cierre del ejercicio	Acumuladas al comienzo del ejercicio	Bajas del ejercicio	Del ejercicio		Acumuladas al cierre del ejercicio			
						Alícuota	Monto					
						%						
Terrenos	1.754.085	-	-	1.754.085	-	-	-	-	-	1.754.085	1.754.085	
Edificios	60.299.542	100.605	481.385	60.881.532	21.099.876	-	2,55%	1.897.642	22.997.518	37.884.014	39.199.666	
Turbinas	97.289.831	-	-	97.289.831	53.147.371	-	4,12%	3.005.376	56.152.747	41.137.084	44.142.459	
Calderas	98.099.950	-	-	98.099.950	43.512.503	-	4,08%	3.001.218	46.513.721	51.586.229	54.587.447	
Transformadores	13.874.144	-	-	13.874.144	7.644.792	-	4,17%	434.374	8.079.166	5.794.978	6.229.352	
Planta de tratamiento de agua	2.575.553	-	-	2.575.553	1.245.160	-	4,44%	85.765	1.330.925	1.244.628	1.330.394	
Equipos auxiliares	831.733	-	-	831.733	464.184	-	4,15%	25.872	490.056	341.677	367.549	
Planta de gas y gasoducto	4.182.340	-	-	4.182.340	2.304.526	-	4,18%	131.207	2.435.733	1.746.607	1.877.814	
Herramientas	850.574	31.795	-	882.369	849.245	-	10,00%	14.402	863.647	18.722	1.330	
Rodados	606.241	115.391	(41.896)	679.736	474.633	41.896	20,00%	42.130	474.867	204.869	131.608	
Muebles y útiles	1.791.938	176.635	-	1.968.573	1.672.811	-	20,00%	103.479	1.776.290	192.283	119.127	
Instalaciones	850.284	17.331	-	867.615	840.997	-	20,00%	12.328	853.325	14.290	9.287	
Software	201.611	58.050	-	259.661	200.852	-	33,00%	17.828	218.680	40.981	759	
Mantenimiento hiperanual	23.511.594	-	-	23.511.594	16.213.929	-	16,67%	1.832.197	18.046.126	5.465.468	7.297.664	
Obras en curso	-	5.430.885	-	5.430.885	-	-	-	-	-	5.430.885	-	
Anticipos a proveedores (1)	481.385	125.474.346	(481.385)	125.474.346	-	-	-	-	-	125.474.346	481.385	
TOTAL 31.12.07	307.200.805	131.405.038	(41.896)	438.563.947	149.670.879	41.896		10.603.818	160.232.801	278.331.146		
TOTAL 31.12.06	300.642.444	7.936.763	(1.378.402)	307.200.805	138.986.331	27.686		10.712.234	149.670.879	-	157.529.926	

(*) Bienes amortizados en base al método de unidades producidas.

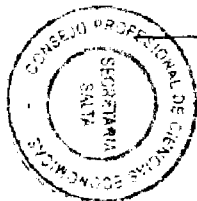
(1) Los anticipos a proveedores se conforman en \$ 122.124.702 que fueron realizados en moneda extranjera (Anexo G).

V Véase nuestro informe de fecha
3 de marzo de 2008

PRICE WATERHOUSE & CO. S.R.L.

(Socio)

C.P.C.E.S. R.A.P.U. N° 106



Uriel Federico O'Farrell
Por Comisión Fiscalizadora

Damián Miguel Mindlin
Presidente

Central Térmica Güemes S.A.
 Estados Contables al 31 de diciembre de 2007 y 2006
 (En pesos)
Inversiones Corrientes


Anexo D


Características de los valores	31.12.07	31.12.06
Inversiones Corrientes		
Títulos públicos y privados (1)	76.144.276	-
Fondos comunes de inversión (1)	12.963.615	16.577.307
Depósitos a plazo fijo (2)	2.096.738	21.847.736
Otras inversiones en el exterior (1)	22.446.980	-
Total Inversiones Corrientes (3)	113.651.609	38.425.043

- (1) De libre disponibilidad
 (2) Plazos fijo con vencimiento a 30 días
 (3) Devengan tasa variable de interés

Véase nuestro informe de fecha
 3 de marzo de 2008
 PRICE WATERHOUSE & CO. S.R.L.
 (Socio)
 C.P.C.E.S. R.A.P.U. N° 106


 Uriel Federico O'Farrell
 Por Comisión Fiscalizadora



 Damián Miguel Mináir
 Presidente



Central Térmica Güemes S.A.
Estados Contables al 31 de diciembre de 2007 y 2006
(En pesos)
Previsiones

Anexo E

Rubros	31.12.07			31.12.06	
	Saldo al comienzo del ejercicio	Aumentos	Disminuciones	Saldo al cierre del ejercicio	Saldo al cierre del ejercicio
Deducidas del activo					
Previsión para deudores incobrables	4.175.126	1.603.460	-	5.778.586	4.175.126
Previsión para créditos fiscales	80.000	70.000	-	150.000	80.000
Previsión para otros créditos de dudosa cobrabilidad	3.653.335	-	-	3.653.335	3.653.335
Previsión para activo neto por impuesto diferido	16.690.191	-	(16.690.191)	-	16.690.191
TOTAL	24.598.652	1.673.460	(16.690.191)	9.581.921	24.598.652
Incluidas en el pasivo					
Previsión para juicios y contingencias	1.411.069	2.070.000	-	3.481.069	1.411.069
TOTAL	1.411.069	2.070.000	-	3.481.069	1.411.069

Véase nuestro informe de fecha
3 de mayo de 2008
PRICE WATERHOUSE & CO. S.R.L.

(Socio)
C.F.C.E.S. R.A.P.U. N° 106


Uriel Federico O'Farrell
Por Comisión Fiscalizadora


Damián Miguel Miró
Presidente




Central Térmica Güemes S.A.
Estados Contables al 31 de diciembre de 2007 y 2006
(En pesos)
Activos y Pasivos en Moneda Extranjera

Anexo G

	31.12.07			31.12.06		
	Clase y monto de la moneda extranjera	Tipo de cambio	Monto en moneda Argentina e importe contabilizado	Clase y monto de la moneda extranjera		Monto en moneda Argentina e importe contabilizado
ACTIVO						
ACTIVO CORRIENTE						
Caja y bancos	U\$S 158.042	3,109	491.353	U\$S 1.018.714		2.933.898
Inversiones	U\$S 31.711.565	3,109	98.591.256	U\$S 8.170		23.530
Total del Activo Corriente			99.082.609			2.957.428
ACTIVO NO CORRIENTE						
Bienes de uso						
Anticipos a proveedores	Eur 1.191.677	4,5724	5.448.823	-		-
	U\$S 37.359.774	3,109	116.151.538	-		-
	CHF 190.283	2,755584	524.341	-		-
Total del Activo noCorriente			122.124.702			-
TOTAL DEL ACTIVO			221.207.311			2.957.428
PASIVO						
PASIVO CORRIENTE						
Proveedores	CHF 418.000	2,795109	1.168.356			
Préstamos						
Obligaciones Negociables Series A y B al 2% con vencimiento en 2013 (*)	U\$S 121.386	3,149	382.245	U\$S 309.389		906.509
Obligaciones Negociables al 10,5% con vencimiento en 2017	U\$S 713.232	3,149	2.245.966	-		-
Total del Pasivo Corriente			3.796.567			906.509
PASIVO NO CORRIENTE						
Préstamos						
Obligaciones Negociables Series A y B al 2% con vencimiento en 2013 (*)	U\$S 3.996.623	3,149	12.585.366	U\$S 24.590.000		72.048.700
Obligaciones Negociables al 10,5% con vencimiento en 2017	U\$S 22.026.182	3,149	69.360.448	-		-
Total del Pasivo no Corriente			81.945.814			72.048.700
TOTAL DEL PASIVO			85.742.381			72.955.209

Nota: U\$S: Dólares estadounidenses; Eur: Euros; CHF: Francos suizos
(*) Valor actual (Nota 9).

Véase nuestro informe de fecha
3 de marzo de 2008
PRICE WATERHOUSE & CO. S.R.L.

(Socio)
C.P.C.E.S. R.A.P.U. N° 106


Uriel Federico O'Farrell
Por Comisión Fiscalizadora


Damián Miguel Mindlin
Presidente



Central Térmica Güemes S.A.

Información Requerida por el art. 64, apartado I, inc. b) de la Ley N° 19.550
correspondiente a los ejercicios finalizados el 31 de diciembre de 2007 y 2006
(En pesos)

Anexo H

Rubros	31.12.07			31.12.06	
	Costo de ventas	Gastos comerciales	Gastos administrativos	Total	Total
Honorarios	86.984	-	736.086	823.070	497.947
Sueldos y jornales	6.483.543	561.894	1.653.408	8.698.845	9.917.752
Cargas sociales	1.306.519	110.510	310.909	1.727.938	1.775.968
Combustibles	92.747.246	-	-	92.747.246	86.591.816
Repuestos y materiales	1.930.106	-	-	1.930.106	1.375.301
Servicios contratados	4.402.838	429.040	2.321.423	7.153.301	4.721.753
Comunicaciones	-	-	276.256	276.256	326.883
Gastos de oficina	-	65.213	370.524	435.737	383.715
Depreciación de bienes de uso	10.536.842	-	66.976	10.603.818	10.712.234
Seguros	1.141.733	-	-	1.141.733	893.669
Juicios	-	-	2.070.000	2.070.000	-
Impuestos y tasas	2.875	6.461	1.382.349	1.391.685	664.956
Diversos	-	167.794	677.579	845.373	1.354.985
TOTAL 31.12.07	118.638.686	1.340.912	9.865.510	129.845.108	-
TOTAL 31.12.06	111.383.801	1.713.750	6.119.428	-	119.216.979

Véase nuestro informe de fecha
3 de marzo de 2008

PRICE WATERHOUSE & CO. S.R.L.

(Socio)

C.P.C.E.S. R.A.P.U. N° 106


Uriel Federico O'Farrell
Por Comisión Fiscalizadora


Damián Miguel Mindlin
Presidente

