

CENTRAL TERMICA GÜEMES S.A.
ESTADOS CONTABLES AL 31 DE DICIEMBRE DE 2002 Y 2001
 (expresados en moneda homogénea - en pesos)

	BIENES DE USO							Neto resultante2001..... Neto resultante	
2002.....		2001.....						
	Valores de origen			Amortizaciones			Neto			Neto
Valor al comienzo del ejercicio	Aumentos	Bajas	Valor al Cierre del ejercicio	Acumuladas al comienzo del ejercicio	Bajas	Del ejercicio Alicuota %	Monto	Acumuladas al cierre del ejercicio	resultante	resultante
Terrenos	1.754.085			1.754.085					1.754.085	1.754.085
Edificios	60.290.542			60.290.542	13.925.375	2,55	1.544.795	15.470.170	44.820.372	46.365.167
Turbinas	97.289.830			97.289.830	35.559.880	29,25	3.479.794	39.039.674	58.250.156	61.729.950
Calderas	98.099.950			98.099.950	29.028.363	23,69	2.844.074	31.872.437	66.227.513	69.071.587
Transformadores	13.874.144			13.874.144	5.123.390	29,77	554.969	5.678.359	8.195.785	8.750.754
Planta de tratamiento de agua	2.575.554			2.575.554	795.882	25,42	103.012	898.894	1.676.660	1.779.672
Equipos auxiliares	831.733			831.733	307.196	29,78	33.281	340.477	491.256	524.537
Planta de gas y gasoducto	4.182.340			4.182.340	1.544.446	29,77	167.297	1.711.743	2.470.597	2.637.894
Herramientas	842.306			842.306	698.706	10,00	31.071	729.777	112.529	143.600
Rodados	524.358			524.358	322.445	20,00	64.573	387.018	137.340	201.913
Muebles y útiles	1.538.799	32.418		1.571.217	1.242.463	20,00	208.427	1.450.890	120.327	296.336
Instalaciones	810.011	8.845		818.856	792.857	20,00		792.857	25.999	17.154
Software	168.177	5.322		173.499	166.346	33,00	7.153	173.499		1.831
Gastos de mantenimiento hiper anual	12.508.208	442		12.508.650	7.989.515	16,67	1.192.421	9.181.936	3.326.714	4.518.693
TOTAL 2002	295.290.037	47.027		295.337.064	97.496.864		10.230.867	107.727.731	187.609.333	
TOTAL 2001	290.522.564	4.817.247	49.774	295.290.037	86.911.742	30.680	10.615.802	97.496.864		197.793.173

Rubén R. Rival
RUBEN R. RIVAL
 Por Comisión Fiscalizadora

Carlos A. Peralta
CARLOS A. PERALTA
 Presidente


El informe de fecha 7 de marzo de 2003 se extiende en documento aparte


DELOITTE & Co. S.R.L.
Carlos A. Lloveras
CARLOS A. LLOVERAS
 Socio
 Contador Público U.B.A.
 C.P.C.E.C.A.B.A. T° 107 - F° 195


CENTRAL TERMICA GÜEMES S.A.
ESTADOS CONTABLES AL 31 DE DICIEMBRE DE 2002 Y 2001
 (expresados en moneda homogénea - en pesos)

INVERSIONES

Características de los valores	Clase	Valor Nominal	Valor de Cotización	Valor Registrado 2002	Valor registrado 2001
<u>INVERSIONES CORRIENTES</u>					
Fondos comunes de inversión	Deutsche Bank - U\$S	156.155	3,27	510.627	5.472.465
	FBA - Renta U\$S	347		173	757
	Fima Money U\$S "A"	107.412		53.631	1.130.832
	Roble Ahorro - U\$S	377		189	7.131
	Roble Ahorro - \$	63		<u>31</u>	<u>138</u>
Total Fondos comunes de inversión				<u>564.651</u>	<u>6.611.323</u>
Títulos públicos	BONTE 2002				316.884
	BONTE 2005				<u>4.198.117</u>
Total títulos públicos					<u>4.515.001</u>
TOTAL INVERSIONES CORRIENTES				<u>564.651</u>	<u>11.126.324</u>


RUBEN R. RUIVAL
 Por Comisión Fiscalizadora


CARLOS A. PERALTA
 Presidente

El informe de fecha 7 de marzo de 2003
 se extiende en documento aparte
DELOITTE & Co. S.R.L.

CARLOS A. LLOVERAS
 Socio
 Contador Público U.B.A.
 C.P.C.E.C.A.B.A. T° 107 - F° 195

CENTRAL TERMICA GÜEMES S.A.
ESTADOS CONTABLES AL 31 DE DICIEMBRE DE 2002 Y 2001
 (expresados en moneda homogénea - en pesos)

PREVISIONES

Rubros	2002			Saldo al cierre del ejercicio2001.... Saldo al cierre del ejercicio
	Saldo al comienzo del Ejercicio	Aumentos	Disminuciones (4)		
Deducidas del activo					
Previsión para deudores incobrables	2.127.822	200.000 (2)	1.152.696	1.175.126	2.127.822
TOTAL 2002	2.127.822	200.000	1.152.696	1.175.126	
TOTAL 2001	1.200.154	1.792.547	864.879		2.127.822
Incluidas en el pasivo					
Previsión para juicios	927.748	1.454.439 (3)	1.284.322 (1)	1.097.865	927.748
TOTAL 2002	927.748	1.454.439	1.284.322	1.097.865	
TOTAL 2001	8.505.226	218.210	7.795.688		927.748

- (1) Incluye 781.737 para cubrir los hechos previstos.
 (2) Imputado a gastos de comercialización.
 (3) Imputado a otros ingresos y egresos.
 (4) Incluye resultado por exposición a los cambios en el poder adquisitivo de la moneda.




RUBEN R. RUIVAL
 Por Comisión Fiscalizadora



CARLOS A. PERALTA
 Presidente

El informe de fecha 7 de marzo de 2003
 se extiende en documento aparte

DELOITTE & Co. S.R.L.




CARLOS A. LLOVERAS
 Socio


Contador Público U.B.A.
 C.P.C.E.C.A.B.A. T° 107 - F° 195

CENTRAL TERMICA GÜEMES S.A.
ESTADOS CONTABLES AL 31 DE DICIEMBRE DE 2002 Y 2001
(expresados en moneda homogénea - en pesos)

ACTIVOS Y PASIVOS EN MONEDA EXTRANJERA

	2002			2001			
	Clase y monto de la moneda extranjera	Tipo de cambio \$	Monto en moneda argentina e importe Contabilizado (en pesos)	Clase y monto de la moneda extranjera		Monto en moneda argentina e importe contabilizado (en pesos)	
ACTIVO							
ACTIVO CORRIENTE							
Caja y bancos	US\$	2.354.591	3,27	7.699.513	US\$	67.197	146.631
Inversiones	US\$	156.155	3,27	510.627	US\$	5.119.208	11.170.620
Cuentas a cobrar					US\$	10.355.655	22.597.069
Total Activo Corriente				8.210.140			33.914.320
TOTAL ACTIVO				8.210.140			33.914.320
PASIVO							
PASIVO CORRIENTE							
Cuentas por pagar					US\$	1.323.155	2.887.256
Proveedores							
Préstamos							
Obligaciones negociables	US\$	423.000	3,37	1.425.510	US\$	352.500	769.190
Total Pasivo Corriente				1.425.510			3.656.446
PASIVO NO CORRIENTE							
Préstamos							
Obligaciones negociables	US\$	54.000.000	3,37	181.980.000	US\$	54.000.000	117.833.367
Total Pasivo no Corriente				181.980.000			117.833.367
TOTAL PASIVO				183.405.510			121.489.813


RUBEN R. RUIVAL
Por Comisión Fiscalizadora


CARLOS A. PERALTA
Presidente

El informe de fecha 7 de marzo de 2003 se extiende en documento aparte

DELOITTE & Co. S.R.L.




CARLOS A. LLOVERAS
Socio

Contador Público U.B.A.
C.P.C.E.C.A.B.A. T° 107 - F° 195

CENTRAL TERMICA GÜEMES S.A.
INFORMACION REQUERIDA POR EL ART. 64 INC. b) DE LA LEY N° 19.550 CORRESPONDIENTE
A LOS EJERCICIOS ECONOMICOS TERMINADOS EL 31 DE DICIEMBRE DE 2002 Y 2001
 (expresados en moneda homogénea - en pesos)

Rubros	2002			2001	
	Costo de ventas	Gastos comerciales	Gastos administrativos	Total	Total
Honorarios			190.806	190.806	326.102
Sueldos y jornales	4.349.358	881.021	831.478	6.061.857	10.591.293
Cargas sociales	568.936	115.488	127.489	811.913	1.507.874
Combustibles	23.861.771			23.861.771	38.968.721
Repuestos y materiales	686.423			686.423	1.046.541
Servicios contratados	970.861	146.769	1.173.195	2.290.825	3.388.733
Comunicaciones			326.102	326.102	627.605
Gastos de oficina		96.299	3.164.022	3.260.321	658.634
Amortización de bienes de uso	10.125.541		105.326	10.230.867	10.615.802
Seguros	542.823			542.823	575.572
Intereses y diferencias de cambio			703.951	703.951	548.447
Impuestos y tasas	3.184	2.970	9.988	16.142	15.958
Deudores incobrables		200.000		200.000	1.792.547
Diversos		252.752	981.429	1.234.181	959.065
TOTAL 2002	41.108.897	1.695.299	7.613.786	50.417.982	
TOTAL 2001	60.872.995	3.920.602	6.829.297		71.622.894


RUBEN R. RUIVAL
 Por Comisión Fiscalizadora


CARLOS A. PERALTA
 Presidente

El informe de fecha 7 de marzo de 2003 se extiende en documento aparte

DELOITTE & Co. S.R.L.



CARLOS A. LLOVERAS
 Socio

Contador Público U.B.A.
 C.P.C.E.C.A.B.A. T° 107 - F° 195