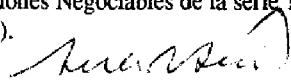


CENTRAL TERMICA GÜEMES S.A.
ESTADOS CONTABLES AL 31 DE DICIEMBRE DE 2001 Y 2000
(en pesos)

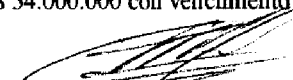
BIENES DE USO

	2001						2000		Neto resultante	Neto resultante
	Valores de origen			Amortizaciones			Acumuladas al cierre del ejercicio	Neto resultante		
	Valor al comienzo del ejercicio	Aumentos	Bajas	Valor al cierre del ejercicio	Acumuladas al comienzo del ejercicio	Bajas				
						Alicuota %	Monto			
Terrenos	801.052	2.800		803.852				803.852	801.052	
Edificios	27.618.404	11.200		27.629.604	5.674.218		707.423	6.381.641	21.247.963	
Turbinas	44.585.426			44.585.426	14.616.265		1.679.913	16.296.178	28.289.248	
Calderas	44.956.683			44.956.683	11.932.563		1.370.389	13.302.952	31.653.731	
Transformadores	6.358.163			6.358.163	2.093.590		254.328	2.347.918	4.010.245	
Planta de tratamiento de agua	1.180.310			1.180.310	317.524		47.208	364.732	815.578	
Equipos auxiliares	381.162			381.162	125.528		15.252	140.780	240.382	
Planta de gas y gasoducto	1.916.659			1.916.659	631.112		76.668	707.780	1.208.879	
Herramientas	370.148	15.859		386.007	287.800		32.399	320.199	65.808	
Rodados	242.597	20.513	22.810	240.300	131.932	14.060	29.896	147.768	92.532	
Muebles y útiles	639.296	65.896		705.192	490.068		79.321	569.389	135.803	
Instalaciones	363.346	7.861		371.207	327.240		36.106	363.346	7.861	
Software	69.282	7.789		77.071	51.730		24.502	76.232	839	
Gastos de mantenimiento biperanual	3.656.488	2.075.702		5.732.190	3.149.845		511.544	3.661.389	2.070.801	
TOTAL 2001	133.139.016	2.207.620	22.810	135.323.826	39.829.415	14.060	4.864.949	44.680.304	90.643.522	
TOTAL 2000	134.390.872	368.193	84.374	134.674.691	35.622.323	84.374	5.827.141 (1)	41.365.090	93.309.601	

- (1) La amortización del ejercicio cerrado el 31 de diciembre de 2000, incluye un cargo a resultados extraordinarios de 386.177 correspondiente al canje y reemplazo de las Obligaciones Negociables de la serie 1996, por la nueva emisión de Obligaciones Negociables por U\$S 54.000.000 con vencimiento en el año 2010 (ver notas 1 y 8).




RUBEN R. RUIVAL
Por Comisión Fiscalizadora



CARLOS A. PERALTA
Presidente

El informe de fecha 7 de marzo de 2002 se extiende en documento aparte
DELOITTE & Co. S.R.L.



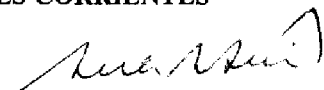
ALBERTO BANDE
Contador Público U.B.A.
Matrícula N° 1-0667-8
C.P.C.E. de Salta
Tomo 3 - Folio 413



CENTRAL TERMICA GÜEMES S.A.
ESTADOS CONTABLES AL 31 DE DICIEMBRE DE 2001 Y 2000
(en pesos)


INVERSIONES


Características de los valores	Clase	Valor nominal	Valor de cotización	Valor registrado 2001	Valor registrado 2000
<u>INVERSIONES CORRIENTES</u>					
Fondos comunes de inversión	Deutsche Bank - U\$S	2.470	1.015,34	2.507.890	79.218
	FBA - Renta U\$S	347	1	347	30.000
	Fima Money U\$S "A"	518.231	1	518.231	2.304.562
	Fima Money \$				933.917
	Roble Ahorro - U\$S	3.268	1	3.268	726.785
	Roble Ahorro - \$	63	1	63	
	Bansud - U\$S				<u>107.009</u>
Total Fondos comunes de inversión				<u>3.029.799</u>	<u>4.181.491</u>
Títulos públicos	BONTE 2002	274.000	0,53	145.220	
	BONTE 2005	3.454.019	0,557	<u>1.923.889</u>	
Total títulos públicos				<u>2.069.109</u>	
TOTAL INVERSIONES CORRIENTES				<u>5.098.908</u>	<u>4.181.491</u>


RUBEN R. RUIVAL
Por Comisión Fiscalizadora


CARLOS A. PERALTA
Presidente

El informe de fecha 7 de marzo de 2002
se extiende en documento aparte
DELOITTE & Co. S.R.L.


ALBERTO BANDE
Contador Público U.B.A.
Matrícula N° 1-0667-8
C.P.C.E. de Salta
Tomo 3 - Folio 413




CENTRAL TERMICA GÜEMES S.A.
ESTADOS CONTABLES AL 31 DE DICIEMBRE DE 2001 Y 2000
(en pesos)

PREVISIONES


Rubros2001.....			2000....
	Saldo al comienzo del ejercicio	Aumentos	Disminuciones	Saldo al cierre del ejercicio	Saldo al cierre del ejercicio
Deducidas del activo					
Previsión para deudores incobrables	550.000	821.478 (3)	396.352 (2)	975.126	550.000
TOTAL 2001	550.000	821.478	396.352	975.126	
TOTAL 2000	320.000	230.000			550.000
Incluidas en el pasivo					
Previsión para contingencias	3.336.252		3.336.252 (1)		3.336.252
Previsión para juicios	561.474	100.000 (4)	236.311 (2)	425.163	561.474
TOTAL 2001	3.897.726	100.000	3.572.563	425.163	
TOTAL 2000	2.442.044	1.674.817	219.135		3.897.726

- (1) Imputado a el rubro Resultados Extraordinarios.
(2) Para cubrir los hechos previstos.
(3) Imputado a gastos de comercialización.
(4) Impuesto a otros ingresos y egresos.


RUBEN R. RUIVAL
Por Comisión Fiscalizadora


CARLOS A. PERALTA
Presidente

El informe de fecha 7 de marzo de 2002
se extiende en documento aparte
DELOITTE & Co. S.R.L.



ALBERTO BANDE
Contador Público U.B.A.
Matrícula N° 1-0667-8
C.P.C.E. de Salta
Tomo 3 - Folio 413



CENTRAL TERMICA GÜEMES S.A.
ESTADOS CONTABLES AL 31 DE DICIEMBRE DE 2001 Y 2000

ACTIVOS Y PASIVOS EN MONEDA EXTRANJERA

	2001			2000		
	Clase y monto de la moneda extranjera	Tipo de cambio \$	Monto en moneda argentina e importe contabilizado (en pesos)	Clase y monto de la moneda extranjera		Monto en moneda argentina e importe contabilizado (en pesos)
ACTIVO						
ACTIVO CORRIENTE						
Caja y bancos	US\$	67.197	1,00	67.197	US\$	6.197
Inversiones	US\$	5.119.208	1,00	5.119.208	US\$	3.217.574
Cuentas a cobrar	US\$	10.355.655	1,00	10.355.655	US\$	10.594.033
Otros créditos					US\$	354.681
Total Activo Corriente				15.542.060		14.172.485
TOTAL ACTIVO				15.542.060		14.172.485
PASIVO						
PASIVO CORRIENTE						
Cuentas por pagar						
Proveedores	US\$	1.323.155	1,00	1.323.155	US\$	1.435.805
Préstamos						
Obligaciones negociables	US\$	352.500	1,00	352.500	US\$	270.000
Total Pasivo Corriente				1.675.655		1.705.805
PASIVO NO CORRIENTE						
Préstamos						
Obligaciones negociables	US\$	54.000.000	1,00	54.000.000	US\$	54.000.000
Total Pasivo no Corriente				54.000.000		54.000.000
TOTAL PASIVO				55.675.655		55.705.805

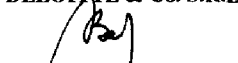


RUBEN R. RUIVAL
Por Comisión Fiscalizadora



CARLOS A. PERALTA
Presidente


El informe de fecha 7 de marzo de 2002 se extiende en documento aparte
DELOITTE & Co. S.R.L.



ALBERTO BANDE
Contador Público U.B.A.
Matrícula N° 1-0667-8
C.P.C.E. de Salta
Tomo 3 - Folio 413

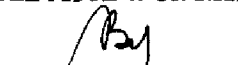
CENTRAL TERMICA GÜEMES S.A.
INFORMACION REQUERIDA POR EL ART. 64 INC. b) DE LA LEY N° 19.550 CORRESPONDIENTE
A LOS EJERCICIOS ECONOMICOS TERMINADOS EL 31 DE DICIEMBRE DE 2001 Y 2000
(en pesos)

Rubros2001.....				2000.....
	Costo de ventas	Gastos comerciales	Gastos administrativos	Gastos financieros	Total	Total
Honorarios			149.444		149.444	327.612
Sueldos y jornales	3.426.247	696.409	731.061		4.853.717	4.635.470
Cargas sociales	482.793	97.356	110.871		691.020	649.484
Combustible	17.858.362				17.858.362	20.853.480
Repuestos y materiales	479.603				479.603	619.759
Servicios contratados	617.694	76.040	859.235		1.552.969	1.861.988
Comunicaciones			287.615		287.615	276.055
Gastos de oficina		104.516	197.319		301.835	261.632
Amortización de bienes de uso	4.766.078		98.871		4.864.949	5.440.964
Seguros	263.770				263.770	244.106
Intereses y diferencias de cambio			251.339	1.779.201	2.030.540	421.458
Comisiones y gastos bancarios				53.202	53.202	39.146
Impuestos y tasas	1.980	912	4.421		7.313	66.987
Deudores incobrables		821.478			821.478	230.000
Diversos			439.515		439.515	446.326
TOTAL 2001	27.896.527	1.796.711	3.129.691	1.832.403	34.655.332	
TOTAL 2000	31.998.854	1.242.427	2.672.582	460.604		36.374.467


RUBEN R. RUIVAL
Por Comisión Fiscalizadora


CARLOS A. PERALTA
Presidente

El informe de fecha 7 de marzo de 2002 se extiende en documento aparte
DELOITTE & Co. S.R.L.


ALBERTO BANDE
Contador Público U.B.A.
Matrícula N° 1-0667-8
C.P.C.E. de Salta
Tomo 3 - Folio 413