

CENTRAL TERMICA GÜEMES S.A.
ESTADOS CONTABLES AL 31 DE DICIEMBRE DE 2000 Y 1999
(en pesos)

BIENES DE USO

	2000						1999			
	Valores de origen			Amortizaciones			Neto	Neto		
	Valor al comienzo del ejercicio	Aumentos	Bajas	Valor al cierre del ejercicio	Acumuladas al comienzo del ejercicio	Bajas	Del ejercicio Alícuota % Monto	Acumuladas al cierre del ejercicio	resultante	resultante
Terrenos	801.052			801.052					801.052	801.052
Edificios	27.444.933	173.471		27.618.404	4.970.957		2,55 703.261	5.674.218	21.944.186	22.473.976
Turbinas	44.585.426			44.585.426	12.679.701		6,47 1.936.564	14.616.265	29.969.161	31.905.725
Calderas	44.956.683			44.956.683	10.351.518		5,24 1.581.045	11.932.563	33.024.120	34.605.165
Transformadores	6.358.163			6.358.163	1.839.262		6,00 254.328	2.093.590	4.264.573	4.518.901
Planta de tratamiento de agua	1.180.310			1.180.310	270.316		6,00 47.208	317.524	862.786	909.994
Equipos auxiliares	381.162			381.162	110.276		6,00 15.252	125.528	255.634	270.886
Planta de gas y gasoducto	1.916.659			1.916.659	554.444		6,00 76.668	631.112	1.285.547	1.362.215
Herramientas	350.038	20.110		370.148	247.807		10,00 39.993	287.800	82.348	102.231
Rodados	202.759	80.020	40.182	242.597	148.317	40.182	20,00 23.797	131.932	110.665	54.442
Muebles y útiles	610.043	73.445	44.192	639.296	446.567	44.192	20,00 87.693	490.068	149.228	163.476
Instalaciones	363.346			363.346	283.003		20,00 44.237	327.240	36.106	80.343
Software	63.135	6.147		69.282	29.437		33,00 22.293	51.730	17.552	33.698
TOTAL 2000	129.213.709	353.193	84.374	129.482.528	31.931.605	84.374	4.832.339	36.679.570	92.802.958	
TOTAL 1999	128.937.760	275.949	-	129.213.709	27.088.067	-	4.843.538	31.931.605		97.282.104



RUBEN R. RUIVAL
Por Comisión Fiscalizadora




CARLOS A. PERALTA
Presidente

El informe de fecha 2 de marzo de 2001 se extiende en documento aparte

DELOITTE & Co. S.R.L.



ESTEBAN P. VILLAR
SOCIO



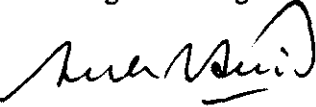
CENTRAL TERMICA GÜEMES S.A.
ESTADOS CONTABLES AL 31 DE DICIEMBRE DE 2000 Y 1999
 (en pesos)

ACTIVOS INTANGIBLES

Rubro2000.....			1999.....		Neto resultante	Neto resultante	
	Valores de origen.....		Amortizaciones.....						
	Valor al comienzo del ejercicio	Aumentos	Valor al cierre del ejercicio	Acumuladas al comienzo del ejercicioDel ejercicio..... Alícuota %	Monto	Acumuladas al cierre del ejercicio		
Gastos de mantenimiento hiperanual	3.641.488	15.000	3.656.488	2.745.980	17	403.865	3.149.845	506.643	895.508
Emisión de Obligaciones Negociables (1)	1.535.675		1.535.675	944.738	20	590.937 (2)	1.535.675		590.937
TOTAL 2000	5.177.163	15.000	5.192.163	3.690.718		994.802	4.685.520	506.643	
TOTAL 1999	5.155.400	21.763	5.177.163	2.798.419		892.299	3.690.718		1.486.445

(1) Corresponde a los gastos de las Obligaciones Negociables emitidas en noviembre de 1996 por U\$S 60.000.000 con vencimiento en noviembre de 2001.

(2) La amortización del ejercicio incluye un cargo a Resultados extraordinarios de 386.177 correspondiente al canje y reemplazo de las Obligaciones Negociables - de la serie 1996, por la nueva emisión de Obligaciones Negociables por U\$S 54.000.000 con vencimiento en el año 2010 (ver nota 1).


RUBEN R. RUIVAL
 Por Comisión Fiscalizadora


CARLOS A. PERALTA
 Presidente

El informe de fecha 2 de marzo de 2001 se extiende en documento aparte
DELOITTE & Co. S.R.L.



ESTEBAN P. VILLAR
 SOCIO




CENTRAL TERMICA GÜEMES S.A.
ESTADOS CONTABLES AL 31 DE DICIEMBRE DE 2000 Y 1999
(en pesos)

Rubros	<u>PREVISIONES</u>			
	Saldo al comienzo del ejercicio	Aumentos	Disminuciones	Saldo al cierre del ejercicio
			2000	
<u>Deducidas del activo</u>				
Previsión para deudores incobrables	320.000	230.000		550.000
TOTAL 2000	320.000	230.000 (1)		550.000
TOTAL 1999				320.000
<u>Incluidas en el pasivo</u>				
Previsión para contingencias	2.136.252	1.200.000		3.336.252
Previsión para juicios	305.792	474.817	219.135	561.474
TOTAL 2000	2.442.044	1.674.817 (2)	219.135 (3)	3.897.726
TOTAL 1999				2.442.044


- (1) Imputado a Diversos – Gastos de comercialización
(2) Imputado en el rubro Otros ingresos y egresos.
(3) Para cubrir los hechos previstos.


RUBEN R. RUIVAL
Por Comisión Fiscalizadora


CARLOS A. PERALTA
Presidente

El informe de fecha 2 de marzo de 2001
se extiende en documento aparte
DELOITTE & Co. S.R.L.


ESTEBAN P. VILLAR
SOCIO




CENTRAL TERMICA GÜEMES S.A.
ESTADOS CONTABLES AL 31 DE DICIEMBRE DE 2000 Y 1999

ACTIVOS Y PASIVOS EN MONEDA EXTRANJERA

Rubro	2000			1999		
	Clase y monto de la moneda extranjera	Tipo de cambio \$	Monto en moneda argentina e importe contabilizado (en pesos)	Clase y monto de la moneda extranjera	Tipo de cambio \$	Monto en moneda argentina e importe contabilizado (en pesos)
ACTIVO						
ACTIVOS CORRIENTES						
Caja y bancos	U\$S	6.197	1,00	6.197	U\$S	8.459
Inversiones	U\$S	3.217.574	1,00	3.217.574	U\$S	1.004.924
Cuentas a cobrar	U\$S	10.044.033	1,00	10.044.033	U\$S	9.038.509
Otros créditos	U\$S	354.681	1,00	<u>354.681</u>	U\$S	<u>668.316</u>
Total Activo Corriente				<u>13.622.485</u>		<u>10.720.208</u>
TOTAL ACTIVO				<u>13.622.485</u>		<u>10.720.208</u>
PASIVO						
PASIVOS CORRIENTES						
Cuentas por pagar						
Proveedores	U\$S	1.435.805	1,00	1.435.805	U\$S	1.781.149
Préstamos						
Obligaciones negociables	U\$S	270.000	1,00	<u>270.000</u>	U\$S	<u>6.740.000</u>
Total Pasivo Corriente				<u>1.705.805</u>		<u>8.521.149</u>
PASIVOS NO CORRIENTES						
Préstamos						
Obligaciones negociables	U\$S	54.000.000	1,00	<u>54.000.000</u>	U\$S	<u>60.000.000</u>
Total Pasivo no Corriente				<u>54.000.000</u>		<u>60.000.000</u>
TOTAL PASIVO				<u>55.705.805</u>		<u>68.521.149</u>



RUBEN R. RUIVAL
Por Comisión Fiscalizadora



CARLOS A. PERALTA
Presidente

El informe de fecha 2 de marzo de 2001 se extiende en documento aparte
DELOITTE & Co. S.R.L.



ESTEBAN P. VILLAR
SOCIO



CENTRAL TERMICA GÜEMES S.A.

INFORMACION REQUERIDA POR EL ART. 64 INC. b) DE LA LEY N° 19.550 CORRESPONDIENTE A LOS EJERCICIOS ECONOMICOS

TERMINADOS EL 31 DE DICIEMBRE DE 2000 Y 1999

(en pesos)

Rubros	2000				Total	1999
	Costo de ventas	Gastos comerciales	Gastos administrativos	Gastos financieros		
Honorarios	158.100		169.512		327.612	678.736
Sueldos y jornales	3.384.156	579.699	671.615		4.635.470	3.611.293
Cargas sociales	455.325	83.128	111.031		649.484	497.586
Combustible	20.853.480				20.853.480	24.562.743
Repuestos y materiales	619.759				619.759	478.738
Servicios contratados	945.410	67.473	849.105		1.861.988	1.423.291
Comunicaciones			276.055		276.055	212.784
Gastos de oficina		35.753	225.879		261.632	256.423
Amortización de bienes de uso	4.728.205		104.134		4.832.339	4.843.538
Amortización de activos intangibles	608.625				608.625	892.299
Seguros	244.106				244.106	275.641
Intereses y diferencias de cambio				421.458	421.458	7.027.421
Comisiones y gastos bancarios				39.146	39.146	63.059
Impuestos y tasas	1.688	58.537	6.762		66.987	109.563
Diversos		417.837	258.489		676.326	700.591
TOTAL 2000	31.998.854	1.242.427	2.672.582	460.604	36.374.467	
TOTAL 1999	35.157.889	875.432	2.509.905	7.090.480		45.633.706



RUBEN R. RUIVAL
Por Comisión Fiscalizadora



CARLOS A. PERALTA
Presidente

El informe de fecha 2 de marzo de 2001 se extiende en documento aparte

DELOITTE & Co. S.R.L.



ESTEBAN P. VILLAR
SOCIO

