

CENTRAL TERMICA GÜEMES S.A.

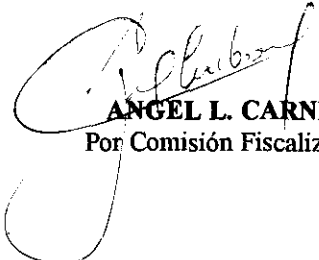
Número de Registro en la Inspección General de Justicia: 1562323

ESTADOS CONTABLES AL 31 DE DICIEMBRE DE 1999 Y 1998

(en pesos)

BIENES DE USO

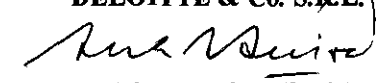
	1999						1998			
	Valores de origen			Acumuladas al comienzo del ejercicio	Bajas	Amortizaciones		Neto resultante	Neto resultante	
	Valor al comienzo del ejercicio	Aumentos	Bajas			Del ejercicio	Acumuladas al cierre del ejercicio			
			Valor al cierre del ejercicio	Alicuota %	Monto					
Terrenos	780.000	21.052		801.052				801.052	780.000	
Edificios	27.299.281	145.652		27.444.933	2,55	693.473	4.970.957	22.473.976	23.021.797	
Turbinas	44.585.426			44.585.426	5,19	1.945.407	12.679.701	31.905.725	33.851.132	
Calderas	44.956.683			44.956.683	4,20	1.588.015	10.351.518	34.605.165	36.193.180	
Transformadores	6.358.163			6.358.163	5,33	254.328	1.839.262	4.518.901	4.773.229	
Planta de tratamiento de agua	1.180.310			1.180.310	5,33	47.208	270.316	909.994	957.202	
Equipos auxiliares	381.162			381.162	5,34	15.252	110.276	270.886	286.138	
Planta de gas y gasoducto	1.916.659			1.916.659	5,33	76.668	554.444	1.362.215	1.438.883	
Herramientas	350.038			350.038	10,00	41.067	247.807	102.231	143.298	
Rodados	209.412	47.438	54.091	202.759	20,00	17.136	148.317	54.442	24.140	
Muebles y útiles	557.853	52.190		610.043	20,00	111.458	446.567	163.476	222.744	
Instalaciones	353.729	9.617		363.346	20,00	53.526	283.003	80.343	124.252	
TOTAL 1999	128.928.716	275.949	54.091	129.150.574	27.112.721	54.091	4.843.538	31.902.168	97.248.406	
TOTAL 1998	128.792.506	136.210		128.928.716	22.666.542		4.446.179	27.112.721		101.815.995


ANGEL L. CARNIEL
 Por Comisión Fiscalizadora


CARLOS A. PERALTA
 Presidente

El informe de fecha 3 de marzo de 2000 se extiende en documento aparte

DELOITTE & Co. S.R.L.


Rubén R. Ruival (Socio)
 Cdor. Público UBA
 Matrícula Nº 1-1059-6
 CPCE de Salta



CENTRAL TERMICA GÜEMES S.A.

Número de Registro en la Inspección General de Justicia: 1562323


ESTADOS CONTABLES AL 31 DE DICIEMBRE DE 1999 Y 1998

(en pesos)

ACTIVOS INTANGIBLES

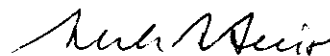
Rubro1999.....						1998.....	
	Valores de origen.....			Amortizaciones.....			Neto resultante	Neto resultante	
	Valor al comienzo del ejercicio	Aumentos	Valor al cierre del ejercicio	Acumuladas al comienzo del ejercicioDel ejercicio..... Alicuota %	Monto			Acumuladas al cierre del ejercicio
Software	41.372	21.763	63.135	14.857	33,00	14.580	29.437	33.698	26.514
Gastos de mantenimiento hiperanual	3.641.488		3.641.488	2.222.888	16,67	523.092	2.745.980	895.508	1.418.600
Emisión de obligaciones negociables (1)	1.535.675		1.535.675	637.598	20,00	307.140	944.738	590.937	898.078
Racionalización de costos operativos	309.002		309.002	261.515	20,00	47.487	309.002		47.487
TOTAL 1999	5.527.537	21.763	5.549.300	3.136.858		892.299	4.029.157	1.520.143	
TOTAL 1998	7.986.747	9.237	7.995.984	4.515.766		1.089.539	5.605.305		2.390.679

(1) Corresponde a los gastos de emisión de las obligaciones negociables emitidas en noviembre de 1996 por U\$S 60.000.000 con vencimiento en noviembre de 2001.


ANGEL L. CARNIEL
 Por Comisión Fiscalizadora


CARLOS A. PERALTA
 Presidente

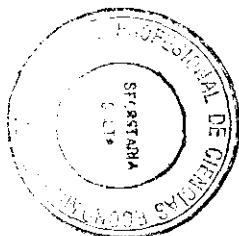
El informe de fecha 3 de marzo de 2000 se extiende en documento aparte

DELOITTE & Co. S.R.L.**Rubén R. Ruival (Socio)**

Cdr. Público UBA

Matrícula N° 1-1059-6

CPCE de Salta



CENTRAL TERMICA GÜEMES S.A.

Número de Registro en la Inspección General de Justicia: 1562323

ESTADOS CONTABLES AL 31 DE DICIEMBRE DE 1999 Y 1998

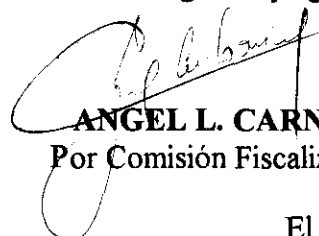
(en pesos)


PREVISIONES

Rubros1999.....		1998.....	
	Saldo al comienzo del ejercicio	Aumentos	Disminuciones	Saldo al cierre del ejercicio	Saldo al cierre del ejercicio
<u>Deducidas del activo</u>					
Previsión para deudores incobrables	100.000	220.000 (1)		320.000	100.000
<u>Incluidas en el pasivo</u>					
Previsión para contingencias		2.136.252 (2)		2.136.252	
Previsión para indemnizaciones por despido	383.562		(77.770)	305.792	383.562
TOTAL	483.562	2.356.252	(77.770)	2.762.044	483.562

(1) Imputado en el rubro Gastos comerciales.


(2) Imputado en el rubro Otros ingresos y egresos por 1.050.000 y reclasificado desde el rubro Cargas fiscales por 1.086.252.


ANGEL L. CARNIEL
 Por Comisión Fiscalizadora


CARLOS A. PERALTA
 Presidente

El informe de fecha 3 de marzo de 2000 se extiende en documento aparte

DELOITTE & Co. S.R.L.


Rubén R. Ruival (Socio)
 Cdor. Público UBA
 Matrícula N° 1-1059-6
 CPCE de Salta




CENTRAL TERMICA GÜEMES S.A.


Número de Registro en la Inspección General de Justicia: 1562323

ESTADOS CONTABLES AL 31 DE DICIEMBRE DE 1999 Y 1998

ACTIVOS Y PASIVOS EN MONEDA EXTRANJERA

Rubro	1999			1998		
	Clase y monto de la moneda extranjera	Tipo de cambio \$	Monto en moneda argentina e importe contabilizado (en pesos)	Clase y monto de la moneda extranjera		Monto en moneda argentina e importe contabilizado (en pesos)
ACTIVO						
ACTIVOS CORRIENTES						
Caja y bancos	U\$S	8.459	1,00	8.459	U\$S	4.689
Inversiones	U\$S	1.004.924	1,00	1.004.924		
Cuentas a cobrar	U\$S	9.038.509	1,00	9.038.509		
Otros créditos	U\$S	668.316	1,00	668.316	U\$S	10.870.786
Total Activo Corriente				10.720.208		10.875.475
TOTAL ACTIVO				10.720.208		10.875.475
PASIVO						
PASIVOS CORRIENTES						
Cuentas por pagar						
Proveedores	U\$S	1.781.149	1,00	1.781.149	U\$S	3.486.175
Préstamos						
Obligaciones negociables	U\$S	6.740.000	1,00	6.740.000	U\$S	680.000
Total Pasivo Corriente				8.521.149		4.166.175
PASIVOS NO CORRIENTES						
Préstamos						
Obligaciones negociables	U\$S	60.000.000	1,00	60.000.000	U\$S	60.000.000
Total Pasivo no Corriente				60.000.000		60.000.000
TOTAL PASIVO				68.521.149		64.166.175


ANGEL L. CARNIEL
 Por Comisión Fiscalizadora



CARLOS A. PERALTA
 Presidente

El informe de fecha 3 de marzo de 2000 se extiende en documento aparte

DELOITTE & Co. S.R.L.


Rubén R. Ruival (Socio)

Cdor. Público UBA
 Matrícula N° I-1059-6
 CPCE de Salta




CENTRAL TERMICA GÜEMES S.A.

Número de Registro en la Inspección General de Justicia: 1562323

INFORMACION REQUERIDA POR EL ART. 64 INC. b) DE LA LEY N° 19.550 CORRESPONDIENTE A LOS EJERCICIOS ECONOMICOS**TERMINADOS EL 31 DE DICIEMBRE DE 1999 Y 1998**

(en pesos)

Rubros1999.....				Total1998.....
	Costo de ventas	Gastos comerciales	Gastos administrativos	Gastos financieros		Total
Honorarios	420.589		258.147		678.736	723.986
Sueldos y jornales	2.822.471	303.599	485.223		3.611.293	2.938.502
Cargas sociales	360.056	47.936	89.594		497.586	572.254
Combustible	24.562.743				24.562.743	20.624.584
Repuestos y materiales	478.738				478.738	804.314
Servicios contratados	611.151		812.140		1.423.291	1.694.999
Comunicaciones			212.784		212.784	211.795
Gastos de oficina		40.939	215.484		256.423	95.489
Amortización de bienes de uso	4.731.448		112.090		4.843.538	4.446.179
Amortización de activos intangibles	892.299				892.299	1.089.539
Seguros	275.641				275.641	199.899
Intereses y diferencias de cambio				7.027.421	7.027.421	7.358.001
Comisiones				63.059	63.059	187.009
Impuestos	2.182	91.111	16.270		109.563	3.158
Diversos	571	391.847	308.173		700.591	568.178
TOTAL 1999	35.157.889	875.432	2.509.905	7.090.480	45.633.706	
TOTAL 1998	31.404.851	574.113	1.993.912	7.545.010		41.517.886


ANGEL L. CARNIEL
 Por Comisión Fiscalizadora


CARLOS A. PERALTA
 Presidente

El informe de fecha 3 de marzo de 2000 se extiende en documento aparte

DELOITTE & Co. S.R.L.
Rubén R. Ruival (Socio)

Cdor. Público UBA

Matrícula N° 1-1059-6

CPCE de Salta

