

Aeropuertos Argentina 2000 S.A.

Número de inscripción en la Inspección General de Justicia: 1645890

Estado de Origen y Aplicación de Fondos Consolidado por los ejercicios finalizados el 31 de diciembre de 2001 y 2000

	\$	
	2001	2000
VARIACION DE FONDOS		
Fondos al inicio del ejercicio (1)	4.928.705	117.176.916
Aumento (Disminución) de fondos	32.325.363	(112.248.211)
Fondos al cierre del ejercicio (1)	37.254.068	4.928.705
CAUSAS DE LA VARIACION DE FONDOS		
Orígenes de fondos		
Pérdida/Ganancia del ejercicio	(3.941.395)	43.048.886
Más: Gastos que no representan aplicaciones de fondos		
Devengamiento del canon Estado Nacional Argentino	102.621.000	117.638.410
Previsión para deudores incobrables	15.015.391	736.704
Depreciación de bienes de uso	8.652.460	4.486.020
Amortización de activos intangibles	287.557	-
Intereses devengados y no pagados de deudas bancarias y financieras	5.222.765	191.804
Sociedades art. 33 Ley de Sociedades Comerciales	-	9.512.162
Resultado participación sociedades controladas	1.127.757	(447)
Valor residual de bajas de bienes de uso	4.731	13.250
Menos: Ingresos que no representan orígenes de fondos		
Devengamiento de utilidades diferidas	(499.402)	(499.402)
Canon IVA no computable	(13.108.570)	-
Recupero de actualización canon (Nota 7.6.)	-	(5.090.542)
Recupero por pagos realizados por cuenta y orden del Estado Nacional	-	(3.798.624)
Fondos originados por las operaciones	115.382.294	166.238.221
Sociedades Art. 33 Ley Nº 19.550 de largo plazo	22.074.720	-
Evolución de remuneraciones y deudas sociales	133.555	1.088.272
Evolución de deudas fiscales a largo plazo	4.911.980	-
Evolución de deudas fiscales corrientes	1.809.731	2.145.980
Evolución de cuentas por pagar a largo plazo	1.918.336	904.137
Evolución de otras deudas a largo plazo	2.265.168	4.555.588
Evolución de otras deudas corrientes	10.977.009	(453.859)
Evolución de deudas bancarias a largo plazo	150.000.000	-
Evolución de deudas bancarias corrientes	1.243.556	8.109.401
Integración de capital	-	6.150.000
Total de otras causas de orígenes de fondos	195.334.055	22.499.519
Total de orígenes de fondos	310.716.349	188.737.740
Aplicaciones de fondos		
Sociedades Art. 33 Ley Nº 19.550	(23.785.572)	-
Evolución de cuentas por pagar corrientes	(3.678.228)	40.624.419
Evolución de créditos por ventas corrientes	(17.047.308)	(18.270.612)
Pago del canon al Estado Nacional Argentino	(35.600.000)	(144.905.582)
Adquisición de bienes de uso	(131.340.882)	(157.509.460)
Evolución de activos intangibles	(49.249.671)	-
Evolución de créditos por ventas a largo plazo	(3.329.893)	(16.409.981)
Evolución de dividendos a cobrar	(1.689.845)	-
Evolución de otros créditos corrientes	(6.099.489)	(4.157.068)
Adquisición de Inversiones permanentes	(6.561.606)	(354.561)
Total de aplicaciones de fondos	(278.382.494)	(300.982.845)
Participación minoritaria	(8.492)	(3.106)

Véase nuestro informe de fecha
8 de mayo de 2002


PRICE WATERHOUSE & CO

(Socio)

C.P.C.B.A.R.A. Nº 118411
Dr. Alejandro P. Frechou
Contador Público (UBA)
C.P.C.B.A.R.A.
Tomo 156 Folio 85



Dr. Marcelo E. Bombau
Comisión Fiscalizadora



Julio E. Gutiérrez Conte
Presidente

Aeropuertos Argentina 2000 S.A.

Número de inscripción en la Inspección General de Justicia: 1645890

Estado de Origen y Aplicación de Fondos Consolidado
por los ejercicios finalizados el 31 de diciembre de 2001 y 2000

Aumento (Disminución) de fondos	32.325.363	(112.248.211)
--	------------	---------------

(1) Incluye Caja, Bancos e Inversiones corrientes.

Las notas I a 18 y los anexos A, B, C, E, G, H e I que se acompañan forman parte integrante de este estado.

Véase nuestro informe de fecha
8 de marzo de 2002

PRICE WATERHOUSE & CO.

(Socio)


C.P.C.E.C.A.B.A. N° 119.171.111


Dr. Alejandro P. Frechou

Contador Público (UBA)

C.P.C.E.C.A.B.A.

Tomo 116 - Folio 85


 Dr. Marcelo E. Bombau
 Comisión Fiscalizadora


 Julio E. Gutiérrez Conte
 Presidente