

**Aeropuertos Argentina 2000 S.A.**  
 Número de inscripción en la Inspección General de Justicia: 1645890  
 Estados Contables al 31 de diciembre de 2007 y 2006  
**Bienes de Uso**

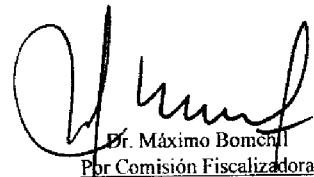
Anexo A


Cuenta principal	Valores de Origen					Depreciaciones				Neto Resultante	
	Al inicio	Aumentos	Transferencias	Bajas	Al cierre	Acumuladas al inicio	Bajas	Del ejercicio	Acumuladas al cierre	31.12.07	31.12.06
	\$										
Mejoras sobre inmuebles de terceros	973.070.953	-	113.318.926	(589.503)	1.085.800.376	163.202.262	-	41.089.009	204.291.271	881.509.105	809.868.691
Obras en curso	254.155.262	97.099.680	(111.824.916)	(741.257)	238.688.769	-	-	-	-	238.688.769	254.155.262
Sistemas y equipos de informática	10.873.058	1.252.394			12.125.452	10.157.627	-	1.039.366	11.196.993	928.459	715.431
Sistemas y equipos de informática leasing	669.294	322.571			991.865	18.592	-	311.786	330.378	661.487	650.702
Bienes de uso en tránsito	1.119.879	760.905	(1.694.631)	(186.153)	-	-	-	-	-	-	1.119.879
Muebles y útiles	4.943.525				4.943.525	4.748.886	-	177.141	4.926.027	17.498	194.639
Máquinas y equipos	4.940.412	166.860			5.107.272	2.692.760	-	383.436	3.076.196	2.031.076	2.247.652
Instalaciones	13.997.870	724.556			14.722.426	8.712.474	-	1.411.337	10.123.811	4.598.615	5.285.396
Insumos	4.596.138	4.488.155	200.621	(2.553.266)	6.731.648	-	-	-	-	6.731.648	4.596.138
Rodados	4.024.089				4.024.089	3.608.788	-	253.516	3.862.304	161.785	415.301
Rodados leasing	762.990				762.990	12.664	-	164.634	177.298	585.692	750.326
Telefonia	1.033.958	17.595			1.051.553	1.033.958	-	14.760	1.048.718	2.835	-
Herramientas	150.712				150.712	55.228	-	34.878	90.106	60.606	95.484
<b>Total al 31.12.07</b>	<b>1.274.338.140</b>	<b>104.832.716</b>	<b>-</b>	<b>(4.070.179)</b>	<b>1.375.100.677</b>	<b>194.243.239</b>	<b>-</b>	<b>44.879.863</b>	<b>239.123.102</b>	<b>1.135.977.575</b>	
<b>Total al 31.12.06</b>	<b>1.197.484.822</b>	<b>81.117.854</b>	<b>-</b>	<b>(4.410.358)</b>	<b>1.274.192.318</b>	<b>155.502.302</b>	<b>(72.911)</b>	<b>38.668.026</b>	<b>194.097.417</b>		<b>1.080.094.901</b>

Véase nuestro informe de fecha  
31 de enero 2008  
PRICE WATERHOUSE & CO. S.R.L.

(Socio)

C.P.C.E.C.A.B.A. T° 1 F° 17

  
Dr. Máximo Bomchil  
Por Comisión Fiscalizadora

  
Julio E. Gutiérrez Conte  
Presidente


**Aeropuertos Argentina 2000 S.A.**  
 Número de inscripción en la Inspección General de Justicia: 1645890  
 Estados Contables al 31 de diciembre de 2007 y 2006  
**Inversiones**


Anexo C

Denominación, emisor y características de los valores	Valor de libros		Tenencia accionaria			Información sobre el emisor		
	31.12.07	31.12.06	Clase	Valor Nominal	Cantidad	Capital	Resultado del ejercicio (1)	Patrimonio neto
	\$			\$		\$		
<b>NO CORRIENTES</b>								
Participación en Sociedades Art. 33 - Ley N° 19.550								
Controladas								
Servicios y Tecnología Aeroportuarios S.A.	11.526.053	4.400.277	Ordinarias	11.916.348	11.916.348	12.000.000	(696.710)	11.610.771
Consolidated Cargo S.A. (3)	53.854.401	44.491.237	Ordinarias	31.940.479	31.940.479	31.992.206	23.379.670	53.914.614
Llave Consolidated Cargo S.A. (2) (3)	22.536.817	39.439.430	-	-	-	-	-	-
Paoletti América S.A.	71.327	78.580	Ordinarias	6.000	6.000	12.000	(14.504)	142.654
<b>Total de Inversiones no Corrientes</b>	<b>87.988.598</b>	<b>88.409.524</b>						

- (1) Corresponde a los resultados del ejercicio finalizado el 31.12.07.  
 (2) Incluye amortizaciones acumuladas al 31.12.07 por \$ 101.415.677.  
 (3) Ver Nota 2.2. d)

Véase nuestro informe de fecha  
 31 de enero 2008  
 PRICE WATERHOUSE & CO. S.R.L.  
 (Socio)  
 C.P.C.E. A.B.A.T.º 1º 17.

  
 Dr. Máximo Bomchini  
 Por Comisión Fiscalizadora

  
 Julio E. Gutiérrez Conte  
 Presidente

## Aeropuertos Argentina 2000 S.A.

Número de inscripción en la Inspección General de Justicia: 1645890  
Estados Contables al 31 de diciembre de 2007 y 2006

### Previsiones


Anexo E


Concepto	Saldo al inicio	Aumentos	Disminuciones	Saldo al cierre
	\$			
Previsión para deudores incobrables	190.813.058	33.337.136 (1)	(27.305.289) (2)	196.844.905
Previsión incobrables otros créditos	-	-	-	-
<b>Total al 31.12.07</b>	190.813.058	33.337.136	(27.305.289)	196.844.905
<b>Total al 31.12.06</b>	268.137.351	54.631.589	(131.955.882)	190.813.058

(1) Incluido en Anexo H (gastos de comercialización).

(2) Aplicado a los deudores por ventas.

Véase nuestro informe de fecha  
31 de enero 2008  
~~PRICE WATERHOUSE & CO. S.R.L.~~  
~~(Socio)~~  
~~C.P.C.E.C.A.B.A. T.º 17~~

  
Dr. Máximo Bomchil  
Por Comisión Fiscalizadora

  
Julio E. Gutiérrez Conte  
Presidente


**Aeropuertos Argentina 2000 S.A.**  
 Número de inscripción en la Inspección General de Justicia: 1645890  
 Estados Contables al 31 de diciembre de 2007 y 2006  
**Activos y Pasivos en Moneda Extranjera**


**Anexo G**

Rubro	Monto y clase de la moneda extranjera al 31.12.07	Cambio vigente (1)	Monto en moneda local al 31.12.07	Monto en moneda local al 31.12.06
\$				
<b>ACTIVO</b>				
<b>ACTIVO CORRIENTE</b>				
Caja y bancos	US\$ 13.711.477	3,109	42.628.982	10.848.781
	Euros 356.162	4,572	1.628.373	685.956
Créditos por ventas	US\$ 15.768.659	3,109	49.024.761	43.626.822
Otros créditos	US\$ 819.560	3,109	2.548.012	2.476.712
Total activo corriente			95.830.128	57.638.271
Total activo			95.830.128	57.638.271
<b>PASIVO</b>				
<b>PASIVO CORRIENTE</b>				
Cuentas por pagar	US\$ 4.487.452	3,149	14.130.986	34.924.727
	Euros 128.340	4,632	594.471	450.038
Deudas bancarias y financieras	US\$ 43.921.543	3,149	138.308.939	140.573.554
Sociedades Art. 33 - Ley N°19.550	US\$ 26.470.290	3,149	83.354.943	27.533.433
Total pasivo corriente			236.389.339	203.481.752
<b>PASIVO NO CORRIENTE</b>				
Deudas bancarias y financieras	US\$ 3.156.479	3,149	9.939.752	125.646.803
Sociedades Art. 33 - Ley N°19.550	US\$ 4.717.019	3,149	14.853.892	16.689.831
Total pasivo no corriente			24.793.644	142.336.634
Total pasivo			261.182.983	345.818.386
<b>Posición Neta Pasiva</b>			165.352.855	288.180.115

(1) Corresponde al tipo de cambio publicado por el Banco de la Nación Argentina vigente al cierre del ejercicio.

Véase nuestro informe de fecha  
31 de enero 2008  
PRICE WATERHOUSE & CO. S.R.L.  
(Socio)  
C.P.C.E.C.A.B.A. T.º 1º 17

  
Dr. Máximo Botchil  
Por Comisión Fiscalizadora

  
Julio E. Gutiérrez Conte  
Presidente


## Aeropuertos Argentina 2000 S.A.


Número de inscripción en la Inspección General de Justicia: 1645890  
**Información Requerida por el Art. 64, inc. b) de la Ley N° 19.550**  
 correspondiente a los ejercicios finalizados el 31 de diciembre de 2007 y 2006

Anexo H

Rubro	Total al 31.12.07	Costo de explotación	Gastos de administración	Gastos de comercialización	Total al 31.12.06
	\$				
Canon	102.217.346	102.217.346	-	-	86.430.794
Servicios y mantenimiento aeroportuarios	110.376.074	107.675.743	1.612.486	1.087.845	99.645.856
Depreciaciones de bienes de uso	44.879.863	44.297.738	524.059	58.066	38.668.026
Sueldos y cargas sociales	75.652.734	60.484.520	10.883.643	4.284.571	55.418.944
Honorarios	11.496.928	6.344.021	4.358.531	794.376	9.119.073
Servicios públicos y tasas	22.749.586	21.594.537	916.584	238.465	18.209.680
Impuestos	38.853.407	11.769.626	475.199	26.608.582	38.879.870
Gastos de oficina	18.579.933	8.894.704	8.465.847	1.219.382	15.506.931
Seguros	3.592.465	3.285.564	306.901	-	3.725.473
Publicidad	14.460.983	-	-	14.460.983	14.689.961
Previsión para deudores incobrables	33.337.136	-	-	33.337.136	41.278.516
Honorarios de gerenciamiento, asesoramiento y asistencia técnica	11.925.325	11.925.325	-	-	8.660.295
Diversos	214.849	-	214.849	-	214.849
<b>Total al 31.12.07</b>	<b>488.336.629</b>	<b>378.489.124</b>	<b>27.758.099</b>	<b>82.089.406</b>	
<b>Total al 31.12.06</b>		<b>314.424.893</b>	<b>30.070.988</b>	<b>85.952.387</b>	<b>430.448.268</b>

Véase nuestro informe de fecha  
31 de enero 2008  
 PRICE WATERHOUSE & CO. S.R.L.  
 (Socio)  
 C.P.C.E.C.A. S.A. N° 1° 17

  
 Dr. Máximo Bomchil  
 Por Comisión Fiscalizadora

  
 Julio E. Gutiérrez Conte  
 Presidente

**Aeropuertos Argentina 2000 S.A.**  
 Número de inscripción en la Inspección General de Justicia: 1645890  
 Estados Contables al 31 de diciembre de 2007 y 2006  
**Inversiones, Créditos y Deudas: Vencimientos y Tasas**

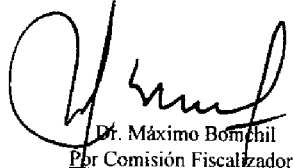
## Anexo I


Rubro	Plazo Vencido	Plazo a vencer					Sin plazo establecido	Total
		1° Trimestre	2° Trimestre	3° Trimestre	4° Trimestre	Más del 4° Trimestre		
<b>CREDITOS</b>								
Créditos por ventas	63.750.124	19.179.057	2.306.058	2.182.676	2.930.368	-	-	90.348.283
Otros créditos	-	12.513.268	7.869.773	2.259.906	448.187	87.941.054	56.912.539	167.944.727
	63.750.124	31.692.325	10.175.831	4.442.582	3.378.555	87.941.054	56.912.539	258.293.010
<b>DEUDAS</b>								
Canon a pagar al Estado Nacional	-	-	-	-	-	-	159.481.094	159.481.094
Cuentas por pagar	18.836.133	16.871.129	39.116.394	9.868.595	-	-	-	84.692.251
Deudas bancarias y financieras (1)	-	53.268.772	43.104.941	41.981.136	40.436.527	178.392.828	49.959.751	407.143.955
Remuneraciones y deudas sociales	-	4.187.667	-	-	-	-	-	4.187.667
Deudas fiscales	-	5.002.956	5.168.783	126.829	73.788	196.772	15.261.562	25.830.690
Sociedades Art. 33 - Ley N° 19.550	-	20.385.840	20.385.840	20.385.840	20.385.840	14.853.892	5.280.310	101.677.562
Otras deudas	-	2.528.359	1.215.989	1.215.989	1.215.989	21.957.382	53.716.004	81.849.712
	18.836.133	102.244.723	108.991.947	73.578.389	62.112.144	215.400.874	283.698.721	864.862.931

Los créditos y deudas no devengan intereses, salvo indicación en contrario.

(1) Las deudas bancarias y financieras devengan una tasa de interés anual fija.

Véase nuestro informe de fecha  
31 de enero 2008  
**PRICE WATERHOUSE & CO. S.R.L.**  
 (Socio)  
 C.P.C.E.C.A.B.A. T° I F° 17

  
 Dr. Máximo Bombail  
 Por Comisión Fiscalizadora

  
 Julio E. Gutiérrez Conte  
 Presidente